

## KULLANMA TALİMATI

**SIMPONI 50 mg enjeksiyonluk çözelti içeren kullanıma hazır enjektör.  
Deri altına enjekte edilir.**

- **Etkin madde:** Golimumab 50 mg.
- **Yardımcı maddeler:** Sorbitol (E420), L-histidin, L-histidin monohidroklorür monohidrat, polisorbata 80 ve enjeksiyonluk su.

**Bu ilacı kullanmaya başlamadan önce bu KULLANMA TALİMATINI dikkatlice okuyunuz, çünkü sizin için önemli bilgiler içermektedir.**

- *Bu kullanma talimatını saklayınız. Daha sonra tekrar okumaya ihtiyaç duyabilirsiniz.*
- *Eğer ilave sorularınız olursa, lütfen doktorunuza veya eczacınıza danışınız.*
- *Bu ilaç kişisel olarak sizin için reçete edilmiştir, başkalarına vermeyiniz.*
- *Bu ilacın kullanımı sırasında, doktora veya hastaneye gittiğinizde doktorunuza bu ilacı kullandığınızı söyleyiniz.*
- *Bu talimatta yazılanlara aynen uyunuz. İlaç hakkında size önerilen dozun dışında yüksek veya düşük doz kullanmayınız.*

### **Bu Kullanma Talimatında:**

1. ***SIMPONI nedir ve ne için kullanılır?***
2. ***SIMPONI'yi kullanmadan önce dikkat edilmesi gerekenler***
3. ***SIMPONI nasıl kullanılır?***
4. ***Olası yan etkiler nelerdir?***
5. ***SIMPONI'nin saklanması***

**Başlıkları yer almaktadır.**

#### **1. SIMPONI nedir ve ne için kullanılır?**

- SIMPONI TNF blokerleri adı verilen ilaç grubundandır. SIMPONI erişkinlerde romatoid artrit (eklemlerin ağrı ve şekil bozukluğu ile giden yangılı hastalık), psoriyatik artrit (sedef hastalarında eklemleri tutan romatizmal hastalık), ankilozan spondilit (sırt eklemlerinde sertleşme ile seyreden ağrılı romatizmal hastalık) ve ülseratif kolit (kalın barsak iç yüzeyini döşeyen tabakada ülserlerle ilerleyen yangılı hastalık) gibi yangılı (inflamatuvar) hastalıkların tedavisinde kullanılmak üzere geliştirilmiştir.
- Golimumab, tümör nekroz faktörü alfa (TNF $\alpha$ ) olarak adlandırılan özel bir proteinin etkisini engeller. Vücuttaki yangılı (inflamatuvar) süreçlerde rol oynayan bu proteinin engellenmesi, vücudunuzdaki inflamasyonu azaltabilir.
- SIMPONI, kullanıma hazır 1 enjektör veya 3 (3 x 1) enjektör içeren ambalajlarda mevcuttur.

### **Romatoid artrit (Eklemlerin ağrı ve şekil bozukluğu ile giden yangılı hastalık)**

Romatoid artrit, eklemlerin yangılı (inflamatuvar) hastalığıdır. Eğer sizde aktif romatoid artrit varsa, size ilk olarak başka ilaçlar verilecektir. Bu ilaçlara yeterli yanıt vermezseniz; metotreksat adıyla bilinen bir diğer ilaçla birlikte size, aşağıdaki amaçlarla SIMPONI verilecektir:

- Hastalığınızın belirtilerini ve bulgularını azaltmak
- Kemiklerinizde ve eklemlerinizdeki hasarı yavaşlatmak
- Fiziksel fonksiyonunuzu iyileştirmek

### **Psöriyatik artrit (Sedef hastalarında eklemleri tutan romatizmal hastalık)**

Psöriyatik artrit, genellikle derinin yangılı (inflamatuvar) bir hastalığı olan psöriazisin eşlik ettiği, yangılı (inflamatuvar) bir eklem hastalığıdır. Eğer sizde aktif psöriyatik artrit varsa, size ilk olarak başka ilaçlar verilecektir. Bu ilaçlara yeterli yanıt vermezseniz size, aşağıdaki amaçlarla SIMPONI verilecektir:

- Hastalığınızın belirtilerini ve bulgularını azaltmak
- Kemiklerinizde ve eklemlerinizdeki hasarı yavaşlatmak
- Fiziksel fonksiyonunuzu iyileştirmek

### **Ankilozan Spondilit (Sırt eklemlerinde sertleşme ile seyreden ağrılı romatizmal hastalık)**

Ankilozan spondilit, omurganın yangılı (inflamatuvar) hastalığıdır. Eğer sizde ankilozan spondilit varsa, size ilk olarak başka ilaçlar verilecektir. Bu ilaçlara yeterli yanıt vermezseniz size, aşağıdaki amaçlarla SIMPONI verilecektir:

- Hastalığınızın belirtilerini ve bulgularını azaltmak
- Fiziksel fonksiyonunuzu iyileştirmek

### **Ülseratif kolit**

Ülseratif kolit inflamatuvar bir barsak hastalığıdır. Ülseratif kolitiniz varsa size önce başka ilaçlar verilecektir. Bu ilaçlara yeterince iyi cevap vermezseniz, hastalığınızı tedavi etmek için size SIMPONI verilecektir.

## **2. SIMPONI kullanmadan önce dikkat edilmesi gerekenler**

**Bu ve benzer ürünleri kullanan, 65 yaş ve üstü hastalarda ölümle sonuçlanabilecek ciddi enfeksiyon riski 65 yaş altındakilere göre daha yüksektir.**

### **SIMPONI'yi aşağıdaki durumlarda KULLANMAYINIZ:**

Eğer,

- Golimumaba veya SIMPONI'nin içerdiği yardımcı maddelere karşı alerjiniz varsa,
- Verem (tüberküloz) hastasıysanız veya ağır bir enfeksiyon geçirmekteyseniz,
- Orta derecede veya şiddetli kalp yetmezliğiniz varsa.

### **SIMPONI'yi aşağıdaki durumlarda DİKKATLİ KULLANINIZ:**

Enfeksiyonlar (iltihap oluşturan mikrobik hastalıklar):

Ateş, öksürük, nefes darlığı, gribe-benzeyen semptomlar, ishal, yaralar, diş sorunları veya idrar yaparken yanma hissi gibi enfeksiyon bulgularınız varsa tedavi öncesinde veya sonrasında gelişirse doktorunuza haber vermeniz önemlidir.

SIMPONI kullanımını esnasında:

- Enfeksiyonlara daha kolay yakalanabilirsiniz.
- Enfeksiyonlar daha hızlı ilerleyebilir ve daha şiddetli seyredebilir. Ayrıca; daha önce geçirmiş olduğunuz bazı enfeksiyonlar tekrarlayabilir.

Verem (Tüberküloz):

Tedavi sırasında veya sonrasında verem (tüberküloz) bulguları (inatçı öksürük, kilo kaybı, yorgunluk, ateş veya gece terlemeleri) gelişirse, hemen doktorunuza haber veriniz.

- Doktorunuz sizde verem (tüberküloz) olup olmadığınızı anlamak amacıyla test yapacaktır, çünkü SIMPONI ile tedavi edilen hastalarda verem (tüberküloz) vakaları bildirilmiştir.
- Daha önce verem (tüberküloz) geçirdiyseniz ya da verem (tüberküloz) geçirmiş veya geçirmekte olan bir kimseyle yakın temastaysanız, bunu doktorunuza bildirmeniz çok önemlidir.

Doktorunuz verem (tüberküloz) açısından risk altında olduğunuzu düşünürse, SIMPONI tedavisine başlamadan önce verem (tüberküloz) ilaçlarıyla tedavi edilebilirsiniz

Hepatit B virüsü (HBV):

SIMPONI gibi TNF blokerleriyle tedavi uygulanması, bazı durumlarda hayatı tehdit edebilen bu virüsü taşıyan kimselerde hepatit B virüsünün tekrar aktifleşmesiyle sonuçlanabilir. Hepatit B virüsü taşıyıcısı iseniz ya da bundan şüphe ediyorsanız veya sizde aktif Hepatit B varsa doktorunuza söyleyiniz.

İnvazif mantar enfeksiyonları:

Eğer, akciğerlerinizi veya vücudunuzun diğer bölümlerini etkileyen belirli tipte mantarın neden olduğu enfeksiyonların (histoplazmoz, koksidioidomikoz veya blastomikoz adı verilen) yaygın olarak bulunduğu yerlerde yaşamış veya oralara seyahat etmişseniz, hemen doktorunuza söyleyiniz. Eğer, yaşadığınız veya seyahat ettiğiniz bölgelerde bu mantar enfeksiyonlarının yaygın olup olmadığını bilmiyorsanız doktorunuza sorunuz.

Kanser/Lenfoma:

SIMPONI kullanmadan önce sizde lenfoma (bir çeşit kan kanseri) veya diğer herhangi bir kanser varsa, doktorunuza söyleyiniz.

- Eğer SIMPONI veya diğer TNF blokerleri kullanıyorsanız, lenfoma veya diğer bir kanser gelişimi riskiniz artabilir.
- **TNF blokörlerinin kullanımıyla lösemi-kan kanseri geliştiği bildirilmiştir.**
- Uzun zamandır devam eden ciddi romatoid artrit ve diğer süregelen (kronik) yangılı (inflamatuvar) hastalıkları olan hastalarda, ortalamanın üstünde lenfoma riski taşıyor olabilirler.
- TNF-blokerleriyle tedavi edilen çocuklarda ve genç erişkinlerde bazen ölümle sonuçlanan alışılmadık türleri de içeren kanser vakaları bildirilmiştir.
- Nadir durumlarda, başka TNF-blokerleri alan hastalarda Hepatosplenik T-hücreli lenfoma adı verilen spesifik ve şiddetli bir lenfoma tipi gözlenmiştir. Bu hastaların çoğu ergen veya genç yetişkin erkeklerdir. Bu tip kanser genellikle ölümcül olmuştur. Bu hastaların neredeyse tümü azatioprin veya 6-merkaptöürin olarak bilinen ilaçları da almıştır. SIMPONI ile birlikte azatioprin veya 6-merkaptöürin alıyorsanız doktorunuza söyleyiniz.
- Ciddi, kalıcı astım, süregelen (kronik) tıkaçıcı akciğer hastalığı (KOA) olan veya ağır sigara içicisi olan hastalar, SIMPONI tedavisi sırasında kanser riskinde artış olabilir. Eğer, ciddi kalıcı astımınız, süregelen (kronik) tıkaçıcı akciğer hastalığınız (KOA) varsa veya ağır sigara içicisi iseniz, doktorunuzla bir TNF blokörü ile tedavi edilmenizin uygun olup olmadığını konuşunuz.

### Kalp yetmezliđi:

Yeni ya da kötüleşen kalp yetmezliđi bulgularınız (nefes daralması, ayaklarınızın şişmesi gibi) varsa doktorunuzla hemen temasa geçmelisiniz.

- TNF blokerleriyle kalp yetersizliđine bađlı olarak solunum yetmezliđinde (konjestif kalp yetmezliđinde) kötüleşme ve yeni başlayan kalp yetersizliđine bađlı olarak solunum yetmezliđi (konjestif kalp yetmezliđi) vakaları bildirilmiştir.
- Eğer sizde hafif kalp yetmezliđi varsa ve SIMPONI ile tedavi oluyorsanız kalp yetmezliđinizin durumu doktorunuz tarafından yakından izlenmelidir.

### Sinir Sistemi hastalıkları:

Eđer daha önce size çođul bađ dokusu gelişmesi (multipl skleroz) gibi bir sinir kılıf (miyelin) kaybı hastalığı tanısı konmuş veya sizde belirtileri gelişmişse, hemen doktorunuza söyleyiniz. Belirtiler görme deđişiklikleri, kollarınızda veya bacaklarınızda güçsüzlük, vücudunuzun herhangi bir bölümünde uyuşma veya karıncalanmayı içerebilir . Doktorunuz SIMPONI alıp almayacağınıza karar verecektir

### Ameliyatlar veya diř operasyonları:

- Eđer ameliyat veya diř operasyonu olacaksanız doktorunuza söyleyiniz.
- Operasyonu gerçekleştirecek cerrah veya diř hekimine SIMPONI ile tedavi edildiđinizi söyleyiniz.

### Otoimmün (vücudun kendi hücrelerine karşı antikor oluşturma durumu) hastalıklar:

Eđer sizde tüm vücudu etkileyen bađ dokusu hastalığı (lupus) adı verilen bir hastalığın belirtileri meydana gelmişse doktorunuza söyleyiniz. Belirtiler, kalıcı döküntü, ateş, eklem ağrısı ve yorgunluğu içerir.

- Nadir durumlarda, TNF blokerleri ile tedavi edilen kişilerde lupus görülmüştür.

### Kan hastalıkları:

Bazı hastaların vücutları, vücudun enfeksiyonla savaşmasına veya kanamayı durdurmaya yardım eden yeter miktarda kan hücresi üretiminde başarılı olamayabilir. Eđer hiç giderilemeyen ateşiniz, çürük veya kolayca kanamanız olursa veya çok solgun görünüyorsanız, hemen doktorunuza söyleyiniz. Doktorunuz tedaviyi durdurmaya karar verebilir.

### Aşılar:

Belirli aşıları, SIMPONI kullanırken yaptıramazsınız.

- Yakın zamanda herhangi bir aşı olduysanız veya olmayı planlıyorsanız, lütfen doktorunuza bilgi veriniz.
- Belirli aşılar enfeksiyonlara neden olabilir. Hamileyken SIMPONI aldıysanız, gebeliđiniz döneminde aldıđımız son dozdan sonra yaklaşık altı aya kadar bebeđinizin bir enfeksiyona yakalanma riski artabilir. Bebeđinize herhangi bir aşının ne zaman yapılması gerektiđine karar verebilmeleri için bebeđinizin doktorlarına ve diđer sađlık görevlilerine SIMPONI kullandıđımızı söylemeniz önemlidir.

### Alerjik reaksiyonlar:

SIMPONI ile tedavi edildikten sonra sizde alerjik reaksiyona ait semptomlar gelişirse hemen doktorunuza söyleyiniz. Alerjik reaksiyon semptomları yüzde, dudaklarda, ağız veya bođazda şişliđi (yutkunmayı veya nefes almayı zorlaştırabilir), deri döküntüsü, kurdeşen, ellerde, ayaklarda veya ayak bileklerinde şişmeyi içerebilir.

- Bu reaksiyonların bazıları ciddi olabilir veya nadiren yaşamı tehdit edebilir.
- Bu reaksiyonların bazıları SIMPONI'nin ilk kez uygulanmasından sonra ortaya çıkmıştır.

“Bu uyarılar, geçmişteki herhangi bir dönemde dahi olsa sizin için geçerliyse, lütfen doktorunuza danışınız.”

### **SIMPONI'nin yiyecek ve içecek ile kullanılması**

SIMPONI, aç ya da tok karnına alınabilir,

### **Hamilelik**

*İlacı kullanmadan önce doktorunuza veya eczacınıza danışınız.*

Eğer hamile iseniz veya SIMPONI kullanırken hamile kalmayı planlıyorsanız, doktorunuza bilgi veriniz. Hamile kadınlarda bu ilacın etkileri bilinmemektedir. Hamile kadınlarda SIMPONI kullanımı önerilmemektedir. Eğer SIMPONI ile tedavi ediliyorsanız, tedaviniz sırasında ve son SIMPONI enjeksiyonunuzdan en az 6 ay sonrasına kadar, uygun bir doğum kontrolü kullanarak, hamile kalmaktan kaçınmalısınız

*Tedaviniz sırasında hamile olduğunuzu fark ederseniz, hemen doktorunuza veya eczacınıza danışınız.*

Hamileyken SIMPONI aldıysanız, bebeğinizin bir enfeksiyona yakalanma riski artabilir. Bebeğinize herhangi bir aşı yapılmadan önce, bebeğinizin doktorlarına ve diğer sağlık görevlilerine SIMPONI kullandığınızı söylemeniz önemlidir (daha fazla bilgi için bkz. Bölüm 2).

### **Emzirme**

*İlacı kullanmadan önce doktorunuza veya eczacınıza danışınız.*

Emzirmeye başlamadan önce, SIMPONI ile son tedavinizin 6 ay önce yapılmış olması gerekmektedir. Size SIMPONI uygulanacaksa, emzirmeyi durdurmalısınız.

### **Araç ve makine kullanımı**

SIMPONI'nin araç veya makine kullanma yeteneğinizi üzerinde hafif bir etkisi olabilir. SIMPONI aldıktan sonra baş dönmesi oluşabilir. Eğer bu olursa, araç veya makine kullanmayız.

### **SIMPONI'nin içeriğinde bulunan bazı yardımcı maddeler hakkında önemli bilgiler**

- **Lateks duyarlılığı:** Kullanıma hazır enjektörün bir bölümü, iğne kapağı, lateks içerir. Lateks, ciddi alerjik reaksiyonlara neden olabildiğinden sizde veya bakımınızdan sorumlu kişide lateks duyarlılığı varsa, SIMPONI kullanmadan önce doktorunuzla temasa geçiniz.
- **Sorbitol (früktöz) intoleransı:** SIMPONI, sorbitol (E420) içerir. Bazı şekerlere karşı dayanıksız olduğunuz söylenmişse, SIMPONI kullanmadan önce doktorunuza söyleyiniz.

### **Diğer ilaçlar ile birlikte kullanılması**

SIMPONI, anakinra veya abatasept etken maddelerini içeren ilaçlarla birlikte kullanılmamalıdır. Bu ilaçlar romatizmal hastalıkların tedavisi için kullanılırlar.

Bağışıklık sisteminizi etkileyen herhangi bir diğer ilaç kullanıyorsanız, doktorunuza veya eczacınıza bunu da söylemelisiniz.

Şu anda veya yakın tarihte kullandığınız veya kullanabileceğiniz diğer ilaçları (romatoid artrit, psoriatik artrit veya ankilozan spondilit tedavisinde kullanılan diğer ilaçlar dahil) doktorunuza veya eczacınıza söylemeniz gerekir.

Belirli (canlı) aşıları, SIMPONI kullanırken yaptırmamalısınız.

Eğer reçeteli ya da reçetesiz herhangi bir ilacı şu anda kullanıyorsanız veya son zamanlarda kullandıysanız lütfen doktorunuza veya eczacınıza bunlar hakkında bilgi veriniz.

### 3. SIMPONI nasıl kullanılır?

- **Uygun kullanım ve doz/uygulama sıklığı için talimatlar:**

SIMPONI'yi her zaman tam olarak, doktorunuzun size söylediği şekilde kullanın. Emin değilseniz, doktorunuzla birlikte kontrol etmelisiniz.

Romatoid artrit, psoriyatik artrit, ankilozan spondilit

- Önerilen doz, 50 mg (1 kullanıma hazır enjektör içeriği) olup her ayın aynı tarihinde, ayda bir kere uygulanmalıdır.
- Dördüncü dozunuzu almadan önce doktorunuzla görüşünüz. Doktorunuz, SIMPONI tedavisine devam edip etmeyeceğinizi tespit edecektir.
  - Eğer kilonuz 100 kg'dan fazlaysa, doz her ayın aynı tarihinde, ayda bir kere olmak üzere 100 mg'a çıkartılabilir.

Ülseratif kolit

- Aşağıdaki tablo bu ilacı genel olarak nasıl kullanacağınızı gösterir.

Başlangıç tedavisi	Başlangıç dozu olarak 200 mg (kullanıma hazır 4 kalem içeriği), ardından 2 hafta sonra 100 mg (kullanıma hazır 2 kalem içeriği).
İdame tedavisi	<ul style="list-style-type: none"><li>• Vücut ağırlığı 80 kg'dan düşük hastalar son tedavilerinden 4 hafta sonra ve ardından her 4 haftada bir 50 mg (kullanıma hazır 1 enjektör içeriği) almalıdır.</li><li>• Vücut ağırlığı 80 kg veya daha fazla olan hastalar son tedavilerinden 4 hafta sonra ve ardından her 4 haftada bir 100 mg (kullanıma hazır 2 enjektör içeriği) almalıdır.</li></ul>

- **Uygulama yolu ve metodu:**

- SIMPONI deri altına enjeksiyonla verilebilir (subkutanöz olarak).
- Tedavinizin başlangıcında doktorunuz veya hemşireniz SIMPONI'yi size enjekte edebilir. Ancak siz ve doktorunuz, SIMPONI enjeksiyonlarınızı kendi kendinize yapıp yapamayacağınızı kararlaştırabilirsiniz. Bu durumda kendinize nasıl SIMPONI enjeksiyonu yapacağınızı öğrenmek için eğitim alacaksınız.

Kendinize SIMPONI enjeksiyonlarını yapmanızla ilişkili, herhangi bir soru sormak isterseniz, doktorunuzu arayınız. Kullanma Talimatının sonunda detaylı "Uygulama Talimatını" bulacaksınız.

- **Değişik yaş grupları:**

- **Çocuklarda kullanımı:**

Söz konusu yaş grubunda incelenmemiş olduğundan, SIMPONI'nin çocuklarda ve ergenlerde (18 yaş altı) kullanılması önerilmemektedir.

- **Yaşlılarda kullanımı:**

Yaşlılar için doz ayarlanmasına ihtiyaç yoktur.

- **Özel kullanım durumları:**

**Böbrek yetmezliği, karaciğer yetmezliği:**

Özel kullanımı yoktur.

*Eğer SIMPONI'nin etkisinin çok güçlü veya zayıf olduğuna dair bir izleniminiz var ise doktorunuz veya eczacınız ile konuşunuz.*

**Kullanmanız gerekenden daha fazla SIMPONI kullandıysanız**

SIMPONI'yi fazla kullanırsanız veya size fazla verilirse (bir defada çok fazla doz enjekte etmek veya enjeksiyonu normalden daha sık uygulamak suretiyle), hemen doktorunuzla veya eczacınızla temasa geçiniz. Boş bile olsa ilacın dış kutusunu daima yanınızda bulundurunuz. *SIMPONI'den kullanmanız gerekenden daha fazlasını kullanmışsanız, bir doktor veya eczacı ile konuşunuz.*

**SIMPONI'yi kullanmayı unuttuysanız**

SIMPONI enjeksiyonunu planlanmış olan tarihte yapmayı unuttuysanız, hatırlar hatırlamaz unutulmuş dozu enjekte ediniz.

*Unutulan dozları dengelemek için çift doz almayınız.*

Daha sonraki dozu:

- Eğer unutulmuş dozun üzerinden geçen süre 2 haftadan daha az ise, hatırlar hatırlamaz unutulmuş dozu enjekte ediniz ve tedavi takviminize bağlı kalınız.
- Eğer unutulmuş dozun üzerinden geçen süre 2 haftadan daha fazla ise, hatırlar hatırlamaz unutulmuş dozu enjekte ediniz ve bir sonraki dozunu ne zaman almanız gerektiğine dair doktorunuz veya eczacınıza danışınız.

Eğer enjeksiyonu ne zaman yapmanız gerektiğinden emin değilseniz, doktorunuzla veya eczacınızla temasa geçiniz.

**SIMPONI ile tedavi sonlandırıldığında oluşabilecek etkiler**

Eğer SIMPONI tedavisini durdurmayı düşünüyorsanız, öncelikle doktorunuz veya eczacınıza danışınız.

Bu ilacın kullanımına dair herhangi başka bir sorunuz varsa, doktorunuz veya eczacınızla temasa geçiniz.

#### **4. Olası yan etkiler nelerdir?**

Tüm ilaçlar gibi, SIMPONI'nin içeriğinde bulunan maddelere duyarlı olan kişilerde yan etkiler olabilir.

Bazı hastalarda ciddi yan etkiler görülebilir ve tedaviye ihtiyaç duyabilirler. Yan etkiler son enjeksiyondan sonraki aylarda görülebilir.

Yan etkiler, aşağıda tanımlanan belirli sıklıklar ile meydana gelebilir:

Çok yaygın (10 hastada 1 kişiden fazla görülen)

Yaygın (10 hastanın birinden az, fakat 100 hastanın birinden fazla görülebilir)

Yaygın olmayan (100 hastanın birinden az, fakat 1.000 hastanın birinden fazla görülebilir)

Seyrek (1.000 hastanın birinden az görülebilir)

Çok seyrek (10.000 hastanın birinden az görülebilir)

Bilinmiyor (eldeki verilerden hareketle tahmin edilemiyor)

Aşağıdakilerden biri olursa SIMPONI'yi kullanmayı durdurunuz ve DERHAL doktorunuza bildirin veya size en yakın hastanenin acil bölümüne başvurunuz:

- **Ciddi olabilen veya nadiren yaşamı tehdit eden alerjik reaksiyonlar (seyrek).** Alerjik reaksiyon semptomları yüzde, dudaklarda, ağız veya boğazda şişliği

(yutkunmayı veya nefes almayı zorlaştırabilir), deri döküntüsü, kurdeşen, ellerde, ayaklarda veya ayak bileklerinde şişmeyi içerebilir. Bu reaksiyonların bazıları SIMPONI ilk kez uygulandıktan sonra görülmüştür.

- **Ciddi enfeksiyonlar (TB, ciddi kan enfeksiyonları ve pnömoniye içeren bakteriyel enfeksiyonlar, şiddetli mantar enfeksiyonları ve diğer fırsatçı enfeksiyonlar dahil) (yaygın olmayan).** Enfeksiyon semptomları ateş, yorgunluk, (inatçı) öksürük, nefes darlığı, gribe benzer semptomlar, kilo kaybı, geceleri terleme, ishal, yaralar, diş sorunları ve idrara çıkarken yanma hissini içerebilir.
- **Hepatit B taşıyıcısı iseniz veya geçmişte hepatit B geçirdiyeniz, hepatit B virüsünün yeniden aktivasyonu (seyrek).** Semptomlar cilt ve gözlerin renginde sararma, koyu kahverengi idrar, karnın sağ tarafında ağrı, ateş, mide bulantısı, kusma ve çok yorgun hissetmeyi içerebilir.
- **Multipl skleroz gibi sinir sistemi hastalıkları (yaygın olmayan).** Sinir sistemi hastalığının semptomları görmenizde değişiklikler, kollarınızda veya bacaklarınızda güçsüzlük ve vücudunuzun herhangi bir bölgesinde uyuşma veya karıncalanmayı içerebilir.
- **Lenf düğümü kanseri (lenfoma) (seyrek).** Lenfoma semptomları lenf düğümlerinde şişlik, kilo kaybı veya ateşi içerebilir.
- **Kalp yetmezliği (yaygın olmayan).** Kalp yetmezliği semptomları nefes darlığı ve ayaklarınızın şişmesini içerebilir.
- **Lupus adı verilen bir bağışıklık sistemi hastalığı (seyrek).** Semptomlar eklem ağrısı ve yanaklarda veya kollarda güneşe duyarlı döküntüyü içerebilir.
- **Kan hastalığı.** Kan hastalığının semptomları düşmeyen ateş, çok kolay morluk veya kanama gelişmesi ve cildin çok solgun görünmesini içerebilir.

Bunların hepsi çok ciddi yan etkilerdir. Eğer bunlardan biri sizde mevcut ise sizin SIMPONI'ye karşı ciddi alerjiniz var demektir. Acil tıbbi müdahaleye veya hastaneye yatırılmanıza gerek olabilir.

Diğer yan etkiler:

Çok yaygın

- Üst solunum yolu enfeksiyonları, boğaz ağrısı veya ses kısıklığı, burun akıntısı

Yaygın

- Doktorunuz tarafından yapılmış kan testleri esnasında bulunan anormal karaciğer testi sonuçları (artmış karaciğer enzimleri)
- Baş dönmesi
- Baş ağrısı
- Yüzeysel mantar enfeksiyonları
- Bakteri enfeksiyonları (selülit gibi)
- Düşük kırmızı kan hücresi sayısı
- Pozitif kan lupus testi
- Alerjik reaksiyonlar (yüzünüzde, dudaklarınızda, ağzınızda veya gırtlığınızda yutmanızı veya nefes almanızı zorlaştırabilen şişme, deri döküntüsü, kurdeşen, ellerinizin, ayaklarınızın veya ayak bileklerinizin şişmesi)
- Hazımsızlık
- Mide ağrısı
- Kusacakmış gibi hissetmek (mide bulantısı)
- Grip
- Bronşit
- Sinüs enfeksiyonları



- Uçuk
- Yüksek tansiyon
- Ateş
- Enjeksiyon yeri reaksiyonları (kızarıklık, sertlik, ağrı, kaşıntı, karıncalanma ve tahriş)
- Güçsüz hissetme

Yaygın olmayan

- Apse
- Kanseler, deri kanseri ve kanser olmayan büyümeler veya yumrular dahil, derideki koyu renkli benler dahil
- Sedef hastalığı (deride kabarcıklar şeklinde avuçlarda ve/veya tabanlarda olan dahil)
- Düşük trombosit sayısı
- Düşük beyaz kan hücresi sayısı
- Birleşik düşük trombosit, kırmızı ve beyaz hücre sayısı
- Tiroid hastalıkları
- Kandaki şeker seviyesinde artış
- Kandaki kolesterol seviyesinde artış
- Uyumada zorluk
- Depresyon
- Denge bozukluğu
- Tat alma bozukluğu
- Uyuşukluk ve karıncalanma hissi
- Görme bozuklukları
- Kalp ritminde düzensizlik hissi
- Kalp damarlarında daralma
- Kan pıhtıları
- El veya ayak parmaklarında ağrı ve renk değişikliği
- Ateş basması
- Astım, nefes darlığı, hırıltı
- Kabızlık
- Akciğerlerde kronik iltihabi durum
- Mide yüzeyi ve bağırsak kanalında enflamasyonu içeren, ateşe neden olabilen, mide-bağırsak hastalığı
- Asit reflü
- Ağızda ağrı ve yaralar
- Safra kesesi taşları
- Saç dökülmesi
- Deride döküntü ve kaşıntı
- Karaciğer hastalıkları
- İdrar torbası hastalıkları
- Böbrek rahatsızlıkları
- Meme hastalıkları
- Adet kanaması düzensizlikleri
- Kemik kırıkları
- Göğüs kafesi rahatsızlıkları
- Derinizin kan damarlarında iltihaplanma ve bunun sonucunda ortaya çıkan döküntü

Seyrek

- Eklemlerde veya etrafındaki dokuda enfeksiyon
- Böbrek enfeksiyonu

- İyileşmede gecikme
- Akciğerlerin kronik inflamatuvar durumu
- İç organların kan damarlarında iltihap
- Lösemi
- Melanoma (bir cilt kanseri tipi)
- Deride pullanma, soyulma
- Akciğerleri, cildi ve lenf düğümlerini etkileyebilen bağışıklık bozuklukları (en sık sarkoidoz tablosu şeklinde kendini gösterir)

#### Bilinmiyor

- Kan hücreleri üreten kemik iliği yetersizliği
- Merkel hücreli karsinoma (bir cilt kanseri tipi)
- Çoğunlukla genç insanları etkileyen nadir bir kan kanseri (hepatosplenik T-hücreli lenfoma)

*Eğer bu kullanma talimatında bahsi geçmeyen herhangi bir yan etki ile karşılaşırsanız doktorunuzu veya eczacınızı bilgilendiriniz.*

#### Yan etkilerin raporlanması

Kullanma Talimatında yer alan veya almayan herhangi bir yan etki meydana gelmesi durumunda hekiminiz, eczacınız veya hemşireniz ile konuşunuz. Ayrıca karşılaştığınız yan etkileri [www.titck.gov.tr](http://www.titck.gov.tr) sitesinde yer alan "İlaç Yan Etki Bildirimi" ikonuna tıklayarak ya da 0 800 314 00 08 numaralı yan etki bildirim hattını arayarak Türkiye Farmakovijilans Merkezi (TÜFAM)'ne bildiriniz. Meydana gelen yan etkileri bildirerek kullanmakta olduğunuz ilacın güvenliliği hakkında daha fazla bilgi edinilmesine katkı sağlamış olacaksınız.

#### **5. SIMPONI'nin saklanması**

*SIMPONI'yi çocukların göremeyeceği, erişemeyeceği yerlerde ve ambalajında saklayınız.*

Buzdolabında (2°C - 8°C) saklayınız. Dondurmayınız. Çalkalamayınız. Kullanıma hazır enjektörü ışıktan korumak amacıyla, dış kutusunun içerisinde saklayınız.

**Son kullanma tarihiyle uyumlu olarak kullanınız.**

*Ambalajdaki veya kartondaki veya şişedeki son kullanma tarihinden sonra SIMPONI'yi kullanmayınız/son kullanma tarihinden önce kullanınız.*

*Çevreyi korumak amacıyla; kullanmadığınız SIMPONI'yi şehir suyuna veya çöpe atmayınız. Bu konuda eczacınıza danışınız.*

#### **Ruhsat Sahibi**

Merck Sharp Dohme İlaçları Ltd.Şti.  
Levent - İstanbul

#### **Üretim Yeri**

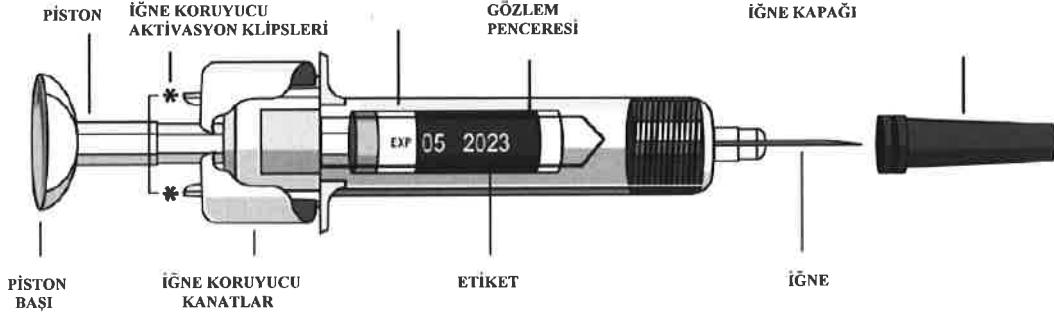
Janssen Biologics BV  
Einsteinweg 101  
2333 CB Leiden  
Hollanda

Bu kullanma talimatı tarihinde onaylanmıştır.

## Uygulama Talimatı

SIMPONI enjeksiyonunu eğer kendiniz yapacaksanız, enjeksiyonun hazırlanması ve bunu kendi kendinize uygulamak konusunda bir sağlık mesleği mensubunun vereceği eğitimi almalısınız. Böyle bir eğitim görmediyseniz, lütfen bir eğitim seansı planlamak üzere doktorunuzla, hemşirenizle veya eczacınızla temasa geçiniz.

### Birinci basamak: Kullanıma hazır enjektörün hazırlanması



Şekil 1

### Enjektörün kullanıma hazırlanması

**Kullanıma hazır enjektörü gövdesinden tutunuz.**

- Piston başı, piston, iğne koruyucu kanatlar ya da iğnenin kapağından tutmayınız.
- Kullanıma hazır enjektörü sallamayınız.
- İğnenin kapağını, bu noktada kullanıma hazır enjektörden çıkarmayınız.
- İğnenin iğne koruyucuyla zamanından önce örtülmesini engellemek için iğne koruyucu aktivasyon klipslerine dokunmayınız (şekilde \* ile işaretlenmiştir).

#### 1. Kullanıma hazır enjektörlerin sayısını kontrol ediniz

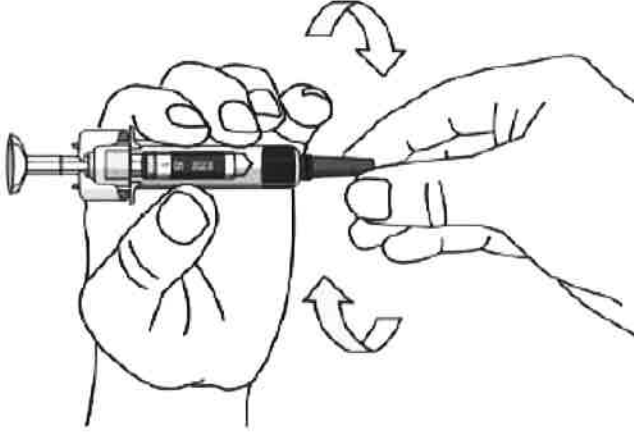
Kullanıma hazır enjektörleri kontrol ederek:

- Kullanıma hazır enjektörlerin sayısının ve dozunun doğru olduğundan emin olunuz.
  - o Eğer dozunuz 50 mg ise, kullanıma hazır 50 mg enjektörden 1 adet alacaksınız.
  - o Eğer dozunuz 100 mg ise, kullanıma hazır 50 mg enjektörden 2 adet alacak ve kendinize iki enjeksiyon yapacaksınız. Bu enjeksiyonlar için iki farklı bölge seçiniz (örn., bir enjeksiyon sağ uyluğa, diğer enjeksiyon sol uyluğa) ve ikinci enjeksiyonu ilkinden hemen sonra yapınız.
  - o Eğer dozunuz 200 mg ise, kullanıma hazır 50 mg enjektörden 4 adet alacak ve kendinize dört enjeksiyon yapacaksınız. Bu enjeksiyonlar için farklı bölgeler seçiniz ve enjeksiyonları birbirinin hemen peşisıra yapınız.

#### 2. Son kullanma tarihini kontrol ediniz

- Kullanıma hazır enjektörün gövdesinde yer alan gözlem penceresinden bakarak son kullanma tarihini kontrol ediniz.
- Eğer gözlem penceresinden baktığınızda sıvıyı göremiyorsanız, kullanıma hazır enjektörü gövdesinden tutup, gözlem penceresinde son kullanma tarihi görülene kadar iğneyi çeviriniz.
- Kutusunun üzerinde yazan son kullanma tarihini kontrol ediniz.

Eğer son kullanma tarihi geçmişse, enjektörü kullanmayınız ve lütfen doktorunuzla ya da eczacınızla temasa geçiniz.



Şekil 2

### 3. 30 dakika bekleyiniz

- Enjeksiyonu doğru yapacağınızdan emin olmak için, kullanıma hazır enjektörü, kutusu dışında oda sıcaklığında, çocukların erişemeyeceği bir yerde, 30 dakika bekletiniz.

Kullanıma hazır enjektörü, başka bir yolla (örneğin sıcak suya daldırarak veya mikro-dalga fırınına koyarak) ısıtmayınız.

Kullanıma hazır enjektörün oda sıcaklığında ısınmasını beklerken, iğnesinin kapağını çıkarmayınız.

### 4. Diğer malzemeleri hazırlayınız

Beklerken, enjeksiyon sırasında ihtiyaç duyacağınız; alkollü bir tampon, pamuk veya gazlı bez ve içerisine kesici cisimlerin atılacağı, özel çöp kutusu gibi yardımcı malzemeleri hazırlayınız.

### 5. Enjektör içindeki çözeltiyi kontrol ediniz

- Kullanıma hazır enjektörü, gövdesinden henüz yerinde olan iğne kapağı aşağıya bakacak şekilde tutunuz.
- Enjektörün gözlem penceresinden içindeki sıvıya bakınız ve berrak, hafif opak (inci benzeri parlaklıkta), renksiz ve açık sarı renkte olduğundan emin olunuz. Çözelti az miktarda, küçük, yarı saydam veya beyaz protein partikülleri içerebilir.
- Eğer gözlem penceresinden baktığınızda sıvıyı göremiyorsanız kullanıma hazır enjektörü gövdesinden tutup, gözlem penceresinde sıvı görülene kadar iğneyi çeviriniz.

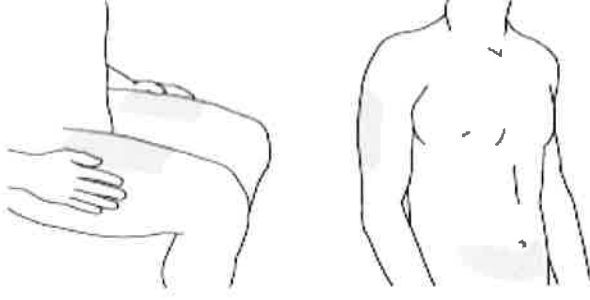
Çözeltinin rengi değişmişse, bulanıksa ya da yabancı partiküller içeriyorsa kullanmayınız ve, lütfen doktorunuzla veya eczacınızla temasa geçiniz

## Enjeksiyon yerinin seçilmesi ve hazırlanması

### 1. Enjeksiyon yerini seçiniz

- Genelde enjeksiyon yeri, bacağınızın uyluk bölümünün ön tarafıdır.
- Enjeksiyonu, göbek çevresindeki, 5 cm çapında bir dairenin içerisine olmamak koşuluyla, karnınıza da yapabilirsiniz.
- Vücut tipi ya da beden ölçünüzü gözönüne almadan her iki bölgeyi de kullanabilirsiniz.
- Derinin hassas, morarmış, kırmızı, pul pul, sert veya yaralı ya da gergin olduğu yerlere enjeksiyon yapmayınız.

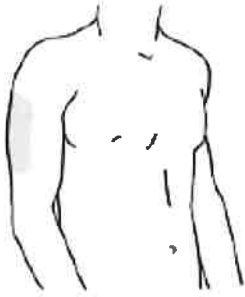
- Tek bir uygulama için birden fazla enjeksiyon gerekliyse, enjeksiyonlar vücudun farklı bölgelerine yapılmalıdır.



Şekil 3

## 2. Hasta bakımından sorumlu olan kişiler için enjeksiyon yeri seçimi

- Eğer enjeksiyonu, sizin bakımınızdan sorumlu kişi yapıyorsa, kolunuzun üst bölümünün dış yüzeyini de kullanabilir.
- Yine, vücut tipiniz ya da beden ölçünüz gözönüne alınmaksızın yukarıda sözü geçen her iki bölge de kullanılabilir.



Şekil 4

## 3. Enjeksiyon yerinin hazırlanması

- Ellerinizi, sıcak su ve sabunla iyice yıkayınız.
- Enjeksiyon yerini, alkollü bir pamukla siliniz.
- Enjeksiyondan önce, derinin kuruması için bekleyiniz. Sildiğiniz bölgenin üzerine üflemeyiniz veya bu bölgeye vantilatör tutmayınız.

Bu bölgeye enjeksiyondan önce bir daha dokunmayınız.

## İlacın enjekte edilmesi

İlacı enjekte etmeye hazır olana kadar iğne kapağını çıkarmayınız. Kapak çıkartıldıktan sonra 5 dakika içinde ilacı enjekte etmelisiniz.

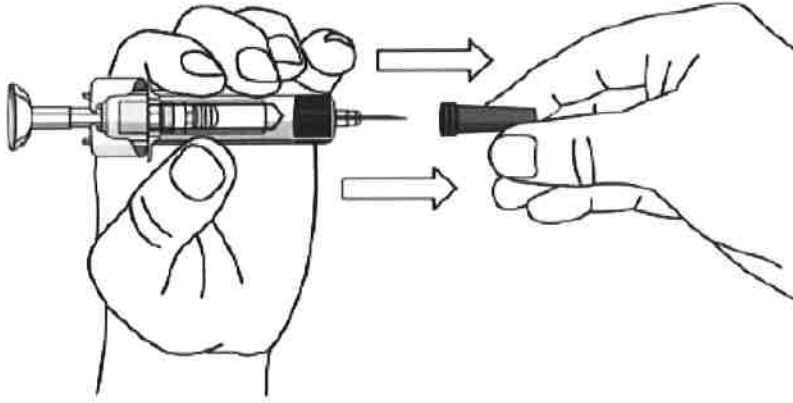
İğne kapağını çıkartırken pistonu dokunmayınız.

### 1. İğnenin kapağını çıkarınız

- Enjeksiyon için hazır olduğunuzda, kullanıma hazır enjektörü bir elinizle gövdesinden tutunuz.
- İğne kapağını tek hamlede çekip çıkarınız. Bunu yaparken pistonu dokunmayınız.
- Kullanıma hazır enjektörün içinde bir hava kabarcığı ya da iğnenin ucunda bir damla sıvı görebilirsiniz. Bunlar normaldir ve çıkarmanız gerekmez.
- İğnenin kapağını çıkarttıktan sonra dozu doğru şekilde enjekte ediniz.

İğneye dokunmayınız veya herhangi bir yüzeye temas etmesine izin vermeyiniz.

Eğer enjektör üstünde kapağı yokken yere düşerse enjektörü kullanmayınız ve doktorunuz ya da eczacınızla temasa geçiniz.



Şekil 5

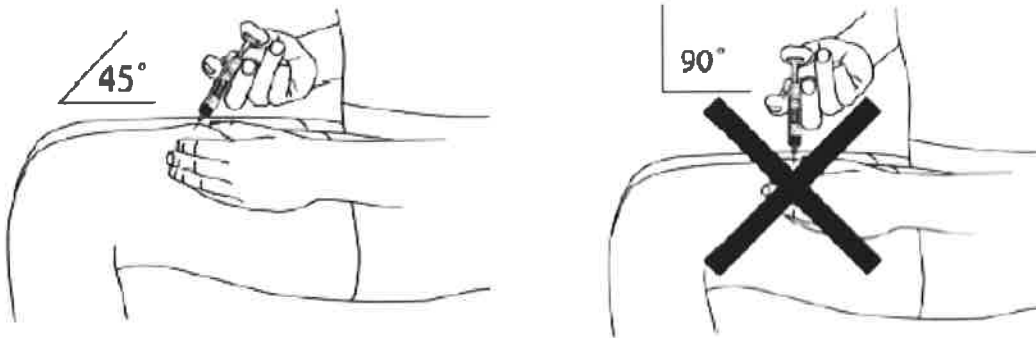
### 2. Enjekte etmek için enjektörün pozisyonu

- Enjektörü gövdesinden, bir elinizin orta ve işaret parmakları arasında tutarak, başparmağınızı piston başının üstüne yerleştiriniz. Önceden silip temizlemiş olduğunuz bölgeyi diğer elinizin iki parmağı arasında yavaşça kısırtınız. Sıkı tutunuz.

Pistonu geriye doğru itmeyiniz.

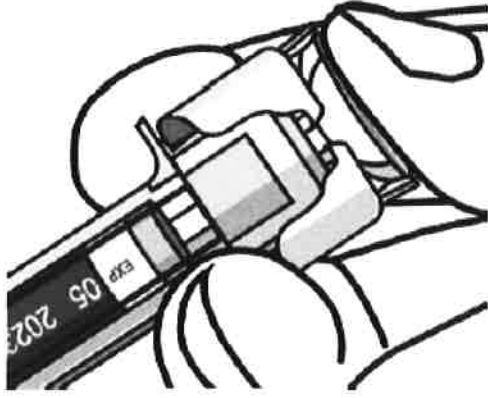
### 3. İlacı enjekte ediniz

- İğneye, diğer elinizin parmakları arasında sıkıştırılan derinize yaklaşık 45 derecelik bir açıyla batacak şekilde yön veriniz. İğneyi, tek ve yumuşak bir hareketle gidebildiği kadar batırınız.



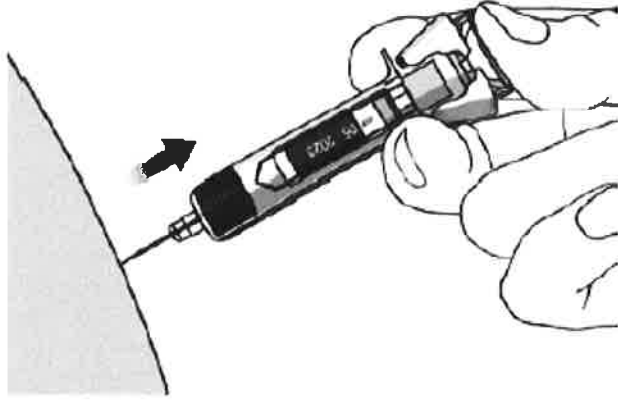
Şekil 6

- Pistonu, piston başı tümüyle koruyucu kanatların arasına girinceye kadar iterek tüm ilacı enjekte ediniz.



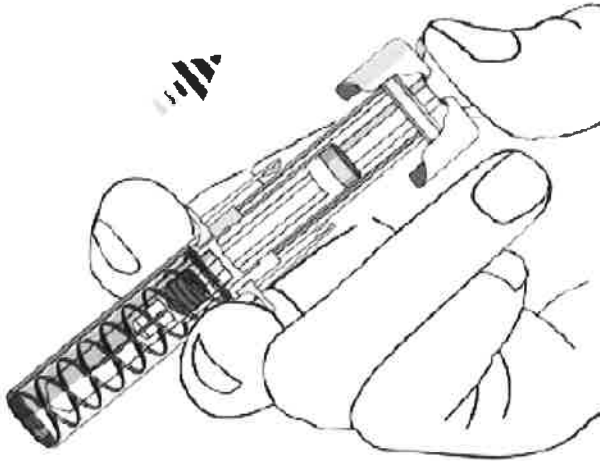
Şekil 7

- Piston gidebileceği yere kadar itildikten sonra piston başına bastırmaya devam ediniz, iğneyi geriye çekiniz ve deriyi serbest bırakınız.



Şekil 8

- İğnenin üstü tümüyle iğne koruyucuyla kaplanana kadar boş enjektörün yukarı hareket edebilmesi için, baş parmağınızı piston başının üstünden yavaşça çekiniz.



Şekil 9

### Enjeksiyon yapıldıktan sonra

#### 1.Pamuk veya gazlı bez kullanınız

- Enjeksiyon yerinde küçük bir miktar kan veya sıvı olabilir. Bu normaldir.
- Bu bölge üzerine pamukla veya gazla bezle 10 saniye kadar bastırabilirsiniz.

- Gerektiğinde enjeksiyon yerinin üzerine, küçük bir yara bandı yapıştırabilirsiniz. Enjeksiyon yerini ovalamayınız.

## 2. Boşalan enjektörün imha edilmesi

- Boşalan enjektörü derhal, içerisine kesici cisimlerin atılacağı, özel çöp kutusuna atınız. İğneyi içerisine kesici cisimlerin atılacağı, özel çöp kutusuna, doktorunuzun ya da hemşirenizin belirttiği şekilde atınız.

İğnenin kapağını yerine takmayınız.

Kullanılmış olan enjektörleri, kendi güvenlik ve sağlığınız, ayrıca başkalarının güvenliği açısından, asla tekrar kullanmayınız.

Eğer enjeksiyonla ilgili birşeylerin yanlış gittiğini hissederseniz ya da emin olamazsanız, lütfen doktorunuzla veya eczacınızla temasa geçiniz.



Şekil 10