

KULLANMA TALİMATI

CLEXANE 2000 anti-Xa / 0.2 ml kullanıma hazır enjektör
Deri altına enjekte edilir.

- **Etkin madde:** Enoksaparin sodyum 20 mg (2000 anti-Xa IU'ya eşdeğer)
- **Yardımcı Madde:** Enjeksiyonluk su

Bu ilacı kullanmaya başlamadan önce bu KULLANMA TALİMATINI dikkatlice okuyunuz, çünkü sizin için önemli bilgiler içermektedir.

- *Bu kullanma talimatını saklayınız. Daha sonra tekrar okumaya ihtiyaç duyabilirsiniz.*
- *Eğer ilave sorularınız olursa, lütfen doktorunuza veya eczacınıza danışınız.*
- *Bu ilaç kişisel olarak size reçete edilmiştir, başkalarına vermeyiniz.*
- *Bu ilacın kullanımı sırasında, doktora veya hastaneye gittiğinizde bu ilacı kullandığınızı doktorunuza söyleyiniz.*
- *Bu talimatta yazılanlara aynen uyunuz. İlaç hakkında size önerilen dozun dışında **yüksek veya düşük** doz kullanmayınız.*

Bu Kullanma Talimatında:

1. **CLEXANE nedir ve ne için kullanılır?**
2. **CLEXANE'ı kullanmadan önce dikkat edilmesi gerekenler**
3. **CLEXANE nasıl kullanılır?**
4. **Olası yan etkiler nelerdir?**
5. **CLEXANE'in saklanması**

Başlıkları yer almaktadır.

1. CLEXANE nedir ve ne için kullanılır?

- CLEXANE, 0.2 ml' de 20 mg enoksaparin sodyum etkin maddesini içerir. Her 1 ml'lik steril solüsyon, 100 mg enoksaparin sodyum'a eşdeğer 10000 anti-Xa IU içerir. 1 mg (0.01 ml) enoksaparin sodyum yaklaşık 100 anti-Xa IU'ya karşılık gelir.

- CLEXANE, 20 mg enoksaparin sodyum'a eşdeğerdir. İlaç kutusunun içinde 2 adet 0.2 ml'lik kullanıma hazır enjektör bulunur.

• CLEXANE, düşük molekül ağırlıklı heparinler adı verilen bir ilaç grubuna dahildir. Vücudunuzdaki toplardamarlar içinde, istenmeyen kan pıhtılarının oluşması önlemek için ve oluşan pıhtıları tedavi etmek için kullanılır.

• CLEXANE aşağıdaki nedenlerden biri veya birkaçının tedavisinde kullanılır:

- Genel cerrahi ya da ortopedik cerrahi girişimlerden sonra toplardamarlarınızda (venlerinizde) istenmeyen kan pıhtılarının oluşmasını engellemek için

- Ani hastalıklarda (örneğin, kalp yetmezliği, solunum yetmezliği, enfeksiyonlar ve romatizmal hastalıklar) yatağa bağlı kaldığınızda toplardamarlarınızda (venelerinizde) gelişen istenmeyen kan pıhtılarının oluşmasını engellemek için

- Beraberinde akciğer damarlarınızın bir pıhtı ile tıkanması mevcut olsun veya olmasın, Derin Ven Trombozu (DVT) adı verilen genellikle bacak toplardamarlarının bir pıhtıyla tıkanmasıyla oluşan klinik durumu tedavi etmek için

- Kararsız anginayı (kalp damarlarının tıkanması sonucu gelişen göğüs ağrısı) ve belli bir tipteki kalp krizini (Q dalgasız miyokard infarktüsü) tedavi etmek için aspirinle birlikte kullanılmak üzere

- Diyaliz sırasında kanınızın cihazın tüplerinin içinden geçerken pıhtılaşmasını önlemek için (diyaliz; böbreklerin kanı temizleme işlevini yerine getirememesi nedeniyle, hastanın kanının belli aralıklarla özel bir cihaz içinden geçirilerek temizlenmesi işlemidir).

2. CLEXANE'ı kullanmadan önce dikkat edilmesi gerekenler

CLEXANE'ı aşağıdaki durumlarda KULLANMAYINIZ:

- Enoksaparin sodyuma veya heparine karşı ya da diğer düşük molekül ağırlıklı heparin türevlerine karşı alerjiniz varsa
- Aktif durumda olan büyük bir kanamanız mevcutsa veya kontrolsüz kanama riskiniz yüksekse
- Yakın zamanda kanamaya bağlı felç geçirmişseniz

CLEXANE'ı aşağıdaki durumlarda DİKKATLİ KULLANINIZ:

- Kalbinizde yapay kalp kapakçığı mevcutsa
- Vücudunuzda çarpmalar/sürtünmeler sonucunda kolayca morarma oluyorsa veya kısa sürede durmayan kanama meydana geliyorsa
- Mide veya oniki parmak bağırsağınızda ülser varsa veya daha önceden vardı ise
- Böbreklerinize ilgili ciddi problemleriniz varsa
- Daha önce felç geçirdiyseniz
- Kontrol altında olmayan, ağır hipertansiyonunuz varsa
- Şeker hastalığına bağlı olarak gözünüzde bozukluk geliştirse (retinopati)
- Yakın zamanda gözlerinizden veya beyninizden ameliyat olduysanız
- 12 yaşın altında veya 80 yaşın üstünde iseniz
- Aşırı zayıfsanız (50 kg'ın altında iseniz)

- Vücudunuzda kanamanın durdurulması ile ilgili mekanizmalar üstünde etki yapan başka ilaçlar kullanıyorsanız (ilacınızın etkisini değiştirebilirler veya CLEXANE bu gibi ilaçların etkisini değiştirebilir).

- CLEXANE kullandığınız sırada (spinal veya epidural, yani anestezi maddenin belden bir iğneyle omuriliğin etrafına enjekte edildiği) anestezi almanız gerektiğinde (böyle bir durumda uzun süreli veya kalıcı felç görülen vakalar olmuştur).

- Daha önce heparin kullanımına bağlı olarak kanınızda trombosit adı verilen hücrelerin sayısında ciddi düşme yaşadysanız

Ameliyat olmanız veya size anestezi uygulanması gerekirse, doktorunuza veya dış hekiminize CLEXANE kullandığınızı söyleyiniz, tedavinizin aldığınız ilaca uygun şekilde değiştirilmesi gerekebilir.

Bu uyarılar geçmişteki herhangi bir dönemde dahi olsa sizin için geçerliyse, lütfen doktorunuza danışın.

CLEXANE'ın yiyecek ve içecek ile kullanılması

CLEXANE ağız yoluyla kullanılmaz. Deri altına enjekte edilir.

Hamilelik

İlacı kullanmadan önce doktorunuza veya eczacınıza danışınız.

- Bu ilaç ancak hekimin kesin bir gereksinim saptaması halinde gebelik sırasında kullanılmalıdır.

- Mekanik kalp kapak protezi olan hamile kadınlarda toplardamarların pıhtı ile tıkanması (tromboembolizm) riski yüksek olabilir. CLEXANE'ı kullanılırken dikkatli olunmalıdır.

- Hamileyseniz CLEXANE'ı kullanmamanız gerekir. Bu yüzden tedaviye başlanmadan önce hamilelik durumu değerlendirilmelidir.

Tedaviniz sırasında hamile olduğunuzu fark ederseniz, hemen doktorunuza veya eczacınıza danışınız.

Emzirme

İlacı kullanmadan önce doktorunuza veya eczacınıza danışınız.

Emzirme sırasında CLEXANE ile tedavi edilmeniz gerekiyorsa, bir önlem olarak süt vermeyi bırakmanız gerekir.

Araç ve makine kullanımı

Araç ve makine kullanımı için gereken beceriler üstünde bilinen bir etkisi yoktur.

CLEXANE'ın içeriğinde bulunan bazı yardımcı maddeler hakkında önemli bilgiler

Özel önlem alınmasını gerektiren herhangi bir yardımcı madde içermez.

Diğer ilaçlar ile birlikte kullanımı

- Eğer tedaviniz için mutlaka kullanılmaları gerekmiyorsa, kanın pıhtılaşmasını etkileyen ilaçların CLEXANE tedavisine başlamadan önce kesilmesi önerilmektedir. Bu ajanlar aşağıdaki ilaçları içermektedir:
 - Kan sulandırıcı tabletler (aspirin, dipiridamol gibi) veya kanın pıhtılaşmasını önleyen ilaçlar (örneğin varfarin,)
 - İbuprofen, diklofenak, ketorolak gibi eklemleri tutan iltihabı hastalıklarda iç, ağrı ve şişliğin tedavisinde kullanılan ilaçlar
 - Enjeksiyon yoluyla verilen dekstran 40 (yoğun içerikli serum)
 - Tiklopidin ve klopidogrel (kanın içinde bulunan ve pıhtılaşmada rol oynayan trombosit adlı hücrelerin kümelenmesini engelleyerek, kanın pıhtılaşmasını azaltan ilaçlar)
 - Prednizolon, deksametazon gibi astım, romatoid artrit ve diğer durumların tedavisinde kullanılan sistemik glukokortikoidler
 - Divalproex ve valproik asit gibi epilepsi (sara hastalığı) ilaçları
- Spironolakton, triamteren veya amilorid gibi idrar söktürücü ilaçlar (bu ilaçlar CLEXANE ile birlikte alınırsa kanınızdaki potasyum düzeyi artabilir)
- Plikamisin (kalsiyum yükseklği ve kanser tedavisinde kullanılan bir ilaç), sülfipirazon (gut hastalığının tedavisinde kullanılan bir ilaç).

Gelecekte CLEXANE tedavisi devam ederken başka bir ilaç almanız gerekirse, bu durumdan doktorunuzu haberdar ediniz.

Eğer reçeteli ya da reçetesiz herhangi bir ilacı şu anda kullanıyorsanız veya son zamanlarda kullandınız ise, lütfen doktorunuza veya eczacınıza bunlar hakkında bilgi veriniz.

3. CLEXANE nasıl kullanılır?

Uygun kullanım ve doz/uygulama sıklığı için talimatlar:

Kullanmanız gereken CLEXANE dozu, sizde var olan hangi rahatsızlık için reçete edildiğine bağlı olarak değişebilir.

Toplardamarlarda kan pıhtısı oluşmasının önlenmesi için:

- Sizdeki pıhtı oluşması riskinin derecesine göre; bir günde verilecek CLEXANE'in dozu 20 mg ile 40 mg arasında değişecektir. (Örneğin günde 1 adet CLEXANE 2000 anti-Xa / 0.2 ml Kullanıma Hazır Enjektör veya CLEXANE 4000 anti-Xa / 0.4 ml Kullanıma Hazır Enjektör kullanacaksınız). Bu tedavi genellikle 7-10 gün devam edecektir.
- Eğer size büyük bir ortopedik ameliyat yapıldıysa bu ameliyat sonrası CLEXANE ile yapılan tedavinin 3 haftaya kadar uzatılması gerekebilir.

- Eğer ameliyat olacaksanız ve size önerilen doz 20 mg ise; bu dozu ameliyattan 2 saat önce veya size önerilen doz 40 mg ise: bu dozu ameliyattan 12 saat önce almanız gerekecektir.

- Bir hastalık nedeniyle yatağa bağlı kaldığınız durumlarda, bir günde verilecek CLEXANE'in dozu 40 mg (0.4 ml) olacaktır. Bu tedavi 6 -14 gün devam edecektir.

Toplardamarlarda oluşmuş kan pıhtılarını parçalamak için:

- Yaygın olarak, vücut ağırlığınızın kilogramı başına 1.5 mg dozda ve günde bir defa verilecektir. (Örneğin vücut ağırlığınız 80 kilogram ise, size gereken günlük doz 120 mg'dır. Günde 1 adet CLEXANE 120mg /0.8 ml Kullanıma Hazır Enjektör kullanacaksınız).

10 günlük tedavide:

- Vücut ağırlığınız 60 kilogram ise, size gereken günlük doz 60 mg'dır. Bu doz 12 saat arayla tekrarlanacağı için size günde 2 adet CLEXANE 6000 anti-Xa / 0.6 ml Kullanıma Hazır Enjektör verilebilir ve tedaviniz 10 gün devam edebilir.

Kalp damarlarının tıkanması sonucu gelişen göğüs ağrısı (kararsız angina) ve kalp krizinin bir çeşidinin (Q-dalgasız miyokard infarktüsü) tedavisi için:

- Yaygın olarak, vücut ağırlığınızın kilogramı başına 1 mg dozda verilecek ve bu doz 12 saat arayla tekrarlanacaktır. (Örneğin; vücut ağırlığınız 60 kilogram ise, size gereken günlük doz 60 mg'dır. Bu doz 12 saat arayla tekrarlanacağı için size günde 2 adet CLEXANE 6000 anti-Xa / 0.6 ml kullanıma hazır enjektör gerekecektir). Bu tedavi normalde 2 ile 8 gün arasında devam ettirilecektir.

- Aynı zamanda ağızdan (günde bir kez 100 - 325 mg) aspirin almanız da gerekecektir.

Diyaliz sırasında cihazın tüpleri içinde pıhtı oluşmasını engellemek için:

- Diyaliz seansının başlangıcında vücudunuzdan çıkan hortumun içine hemşire tarafından zerk edilecek doz, genellikle vücut ağırlığınızın kilogramı başına 1 mg dır. Bu doz genellikle 4 saatlik bir diyaliz seansı için yeterli olacaktır.

- Doktorunuz gerekli bulursa, size ilave doz verilebilir.

Uygulama yolu ve metodu:

CLEXANE derinizin altına enjekte edilir.

- CLEXANE kas içi enjeksiyon yoluyla uygulanmamalıdır.

Hastanedeyseniz, size CLEXANE'ı doktorunuz veya hemşireniz enjekte edecektir. Eve döndüğünüzde tedavinizi sürdürmek için kendi enjeksiyonunuzu kendiniz yapmanız gerekebilir. Bunu yapabilmeniz için doktorunuz veya hemşireniz size bu işlemi uygulamayı öğretecektir. Eğer sorularınız olursa, doktorunuza ve hemşirenize sorabilirsiniz.

Uygun deri altına enjeksiyon, enjeksiyon bölgesindeki ağrıyı ve berelenmeyi azaltmak için önemlidir.

Enjeksiyon sonrası iğne batması kazalarını önlemek için, önceden doldurulmuş şırınga otomatik güvenlik sistemi içine yerleştirilmiştir.

Aşağıdaki talimatlar almış olduğunuz bu tip bir eğitimde öğrendiklerinizi hatırlamanızı kolaylaştıracak talimatlardır.

CLEXANE flakonu nereye enjekte edeceksiniz?

CLEXANE'ı karın bölgenizde derinizin altına enjekte etmelisiniz.

CLEXANE'ı kesinlikle kas içine enjekte etmeyiniz. Kasta kanamaya neden olabilir.

Derinizi nazik bir şekilde parmaklarınızın arasına sıkıştırmış ve enjeksiyon boyunca bu şekilde tutunuz. Böylece ilaç kas içine değil, karın cildinizdeki yağ dokusu içine verilecektir.

Enjeksiyon yeri, karnınızın sağ veya sol tarafında; göbek deliğinizden en az 5 cm. uzakta kenarlara daha yakın olmalıdır.

Enjeksiyon yerini seçerken şunlara dikkat ediniz:

- Bu noktaya kolayca ulaşılabilmeniz.
- Göbek deliğinize çok yakın olmamalıdır, var olan bir yara izi ya da morartının üstünde olmamalıdır.

Enjeksiyonu karnınızın sağ ve sol yanı arasında dönüşümlü olarak yapmalısınız.

Daha önceki enjeksiyonu yaptığımız noktayı kızarıklık, ağrı, sıcaklık, şişkinlik, deride renk değişikliği, sızıntı, bir iltihap veya deri reaksiyonunu gösterecek bir işaretin varlığı açısından inceleyiniz. Eğer bu işaretlerden her hangi birini görürseniz hemen doktorunuza haber veriniz.

CLEXANE'ı kullanarak kendi kendinize nasıl deri altı enjeksiyon yapacaksınız?

CLEXANE'ı başka enjeksiyonluk sıvılarla karıştırmayınız.

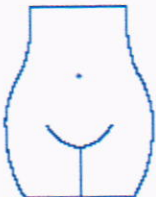
Kendinize CLEXANE enjeksiyonu yapmak için uygun teknik konusunda önceden eğitilmeniz gerekir. Eğitimle ilgili talimatları yetkin bir sağlık çalışanından veya doktorunuzdan almalısınız. İlacınızla veya kendinize enjeksiyon yapmanızla ilgili sorularınız varsa, lütfen doktorunuza sorunuz.

Uygulama için aşağıdaki 8 adımı izleyiniz:

1. Sabunla ellerinizi yıkayınız ve kurulayınız.



2. Rahat bir pozisyonda oturunuz veya yatınız. Karın bölgenizde enjeksiyon yapacağınız noktaya kolayca ulaşılabilmeniz. Bir kanepeye veya yastıklarla desteklenmiş bir yatağa boylu boyunca uzanabilirsiniz.



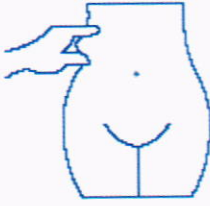
3. Karnınızın sağ veya sol tarafında yanlarına doğru ve göbeğinizden en az 5 cm uzakta bir bölge seçiniz.

UNUTMAYINIZ:

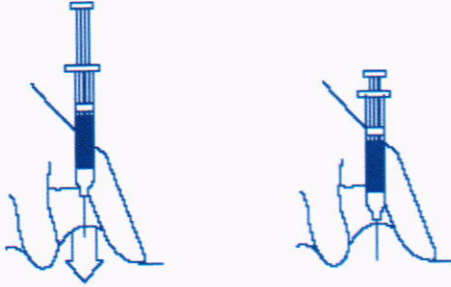
Enjeksiyonu göbeğinizden en az 5 cm. uzak olacak bir noktaya yapmalısınız. Mevcut morluklar veya yara izlerinin üstüne enjeksiyon yapmamalısınız. Enjeksiyon noktasını karnınızın sağ ve sol yanında dönüşümlü olarak değiştirmelisiniz.



4. Enjektörü bir kalem tutuyormuş gibi elinize alınız. Diğer elinizle, karnınızda enjeksiyon için seçtiğiniz bölgenin derisini nazikçe yakalayınız ve baş ile işaret parmaklarınızın arasında hafifçe sıkarak bir deri kıvrımını oluşturunuz.



Bütün enjeksiyon boyunca deri kıvrımını tutmaya devam ediniz.



5. İğneyi dik olarak (90° lik açıyla) deri kıvrımına sonuna kadar batırınız.

6. Parmağınızla enjektörün pistonunu itiniz. Bu sayede ilaç karın cildinizdeki yağ dokusu içine verilecektir. Enjeksiyon süresince deri kıvrımını tutmaya devam ediniz.

7. İğneyi dik olarak ve bir seferde dışarı doğru çekiniz. Şimdi deri kıvrımını bırakabilirsiniz. Çürüme olmasını engellemek için, uygulama bittikten sonra enjeksiyon bölgesini ovuşturmayınız.


8. Kullandığınız enjektörü güvenli bir şekilde atınız. Enjektörü içine attığınız kabın kapağını sıkıca kapatınız ve çocukların erişemeyeceği bir yerde durmasına dikkat ediniz. Normal ev çöprü için kullanılan bidonlara atmayınız.

- CLEXANE'in damar içine tek seferde yapılacak bir enjeksiyonla verilmesi gerektiğinde; bu işlem hastanede gerçekleştirecektir ve tekniği bilen bir hemşire veya doktor tarafından uygulanacaktır.

• Uygulama biçimi ve yolu
DERİ ALTINA
(hemodiyaliz endikasyonu yoksa).
Kas içinden enjekte etmeyiniz.

Basit ve güvenli şekilde enjekte etmek için

1



Şiringanın güvenlik kapağını çekip çıkarın.

3



Şiringanın sonuna gelindiğinde, güvenlik sistemi hareketin devamında aktif hale gelir, böylece, hastaya sıkıntı vermeden ıslak iğne tamamen korunur.
Uyarı: Güvenlik sistemi ancak şiringa tamamen boşaldığında aktif hale gelir.

2a



Enjekte edilecek miktarı hastanın ağırlığına göre ayarlayın.

2b



Taşma varsa, enjeksiyon öncesinde fazlalığı giderin.

4



Enjeksiyon işlemi tek el ile yapılır. Böylece iğnenin kazara batması önlenmiş olur.

Taşma olmadıkça şiringayı enjeksiyon öncesinde boşaltmayın, enjeksiyon işlemi uygulayın.

Enjeksiyon tercihen, uzanmış vaziyetteki bir hastaya, gerek sağdan gerek soldan, anterolateral ve posterolateral karın kaslarının deri altı hücre dokusuna uygulanır. İğne, uygulayanın başparmak ile işaret parmağı arasına aldığı deri kıvrımına, sıyrır şekilde değil de dikey olarak batırılır. Enjeksiyon boyunca deri kıvrımı başparmak ve işaret parmağı arasında sabit şekilde tutulur.

Clexane®

Enoksaparin

Doktorunuz ilacınızı nasıl ve hangi dozda kullanmanız gerektiğini size söyleyecektir

Değişik yaş grupları:

Çocuklarda kullanımı: Çocuklardaki etkinliği ve güvenilirliği kanıtlanmamıştır.

Özel kullanım durumları:

Böbrek yetmezliği: Böbreklerinizde sorun varsa, doktorunuz yapacağı tetkiklerle yetmezliğin derecesini tespit ettikten sonra, sizin için uygun olacak dozu kararlaştıracaktır.

Karaciğer yetmezliği: Karaciğer yetmezliği olan hastalarda dikkatli olunmalıdır.

Eğer CLEXANE'in etkisinin çok güçlü veya zayıf olduğuna dair bir izleniminiz var ise doktorunuz veya eczacınız ile konuşunuz.

Kullanmanız gerekenden daha fazla CLEXANE kullandıysanız:

CLEXANE'dan kullanmanız gerekenden fazlasını kullanmışsanız, bir doktor veya eczacı ile konuşunuz.

Tedaviniz ile ilgili olarak uygun kararı doktorunuz verecektir.

CLEXANE'ı kullanmayı unutursanız:

Unutulan dozları dengelemek için çift doz almayınız.

Bir dozu atlarsanız hatırlar hatırlamaz unuttuğunuz dozu enjekte ediniz. Doz atlamayı veya fazladan bir doz almayı önlemek için, her gün yaptığınız enjeksiyonları bir günlüğe kaydedebilirsiniz.

CLEXANE ile tedavi sonlandırıldığındaki oluşabilecek etkiler:

CLEXANE tedavisini doktorunuzun onayı olmadan bırakırsanız, ilacın yaptığı koruyucu ve tedavi edici etkiler ortadan kalkabilir. Toplardamarlarımız içinde oluşan pıhtı ile ilgili rahatsızlıklar meydana gelebilir.

4. Olası yan etkiler nelerdir?

Tüm ilaçlar gibi, CLEXANE'in içeriğinde bulunan maddelere duyarlı olan kişilerde yan etkiler olabilir.

Yan etkiler aşağıdaki kategorilerde gösterildiği şekilde sıralanmıştır:

Çok yaygın: 10 hastanın birinden fazla görülebilir.

Yaygın: 10 hastanın birinden az, fakat 100 hastanın birinden fazla görülebilir.

Yaygın olmayan: 100 hastanın birinden az, fakat 1000 hastanın birinden fazla görülebilir.

Seyrek: 1000 hastanın birinden az, fakat 10000 hastanın birinden fazla görülebilir.

Çok seyrek: 10.000 hastanın birinden az görülebilir.

Bilinmiyor (eldeki verilerden hareketle tahmin edilemiyor)

Çok yaygın

- Vücudunuzdaki bir yaranın çok fazla kanarsa.
- Karaciğerinizin işlevlerini denetlemek için yapılan kan testlerinde değişiklikler (bu değişiklikler genellikle CLEXANE kesildikten sonra düzelir).

Yaygın

- Deri altında, üzerine basmakla solmayan ağrılı koyu kırmızı renkte döküntüler Veya derinizde pembe lekeler oluşması. Bu döküntüler daha çok CLEXANE enjeksiyonunun yapıldığı yerin etrafında ortaya çıkabilir.
- Vücudunuzda normalden daha kolay çürükler ortaya çıkması (bu, kanınızdaki trombosit adlı hücrelerin azalmasına (trombositopeni) bağlı olabilir. Doktorunuz bu durumu kontrol altında tutabilmek için CLEXANE ile tedaviye başlamadan önce ve tedavi sırasında sizin kan bileşiminizi bazı testlerle sürekli izleyebilir).
- CLEXANE enjeksiyonu yapılan yerde ağrı, şişme veya hassasiyet olması (normalde bu belirtilerin birkaç gün içinde kaybolması gerekir).

Yaygın olmayan

- Aniden başlayan şiddetli baş ağrısı(bu, beyin kanamasının bir belirtisi olabilir).
- Midenizde gerginlik ve dolgunluk hissi (bu, mide kanamasının belirtisi olabilir).

Seyrek

- Alerjik reaksiyon (zorlukla ve hırıltılı bir şekilde nefes alma; yüz, dil veya boğazınızda, yutmayı veya nefes almayı zorlaştıracak bir şişme ve vücudunuzda döküntüler)
- CLEXANE tedavisi sırasında epidural veya spinal anestezi (anestezik maddenin belden bir iğneyle omuriliğin etrafına enjekte edilmesi) uygulanan bazı hastalarda omurilik içinde kanama meydana gelmiştir. Size böyle bir uygulama yapıldıysa ve CLEXANE kullanıyorsanız; özellikle vücudunuzun alt kısmında ve bacaklarınızda karıncalanma, his kaybı, kas güçsüzlüğü, idrar veya dışkı tutamama gibi bir belirti olursa hemen doktorunuza haber veriniz.
- Zor nefes alma, yorgunluk veya hareket etmede güçlük, göğüs ağrısı, uyuşukluk, mide bulantısı veya bilinç kaybı (mekanik kalp kapakçığınız varsa, CLEXANE kan pıhtısı oluşumunu engellemek için yeterli olmayabilir ve bu belirtiler kalp kapakçığında kan pıhtısı oluşmasına bağlı olabilir).
- Kanınızda potasyum düzeyinde değişiklikler. Bu değişiklikler daha çok böbrek sorunları veya şeker hastalığı olanlarda ortaya çıkar. Doktorunuz bu değişikliklerin olup olmadığını kontrol etmek için size kan testleri yapabilir.

Bilinmiyor

- CLEXANE uzun bir süre (üç aydan fazla) kullanılırsa, osteoporoz (kemik erimesi) riski artabilir. Bu durumda kemikler daha kolay kırılabilir hale gelir.
- Baş ağrısı
- Saç dökülmesi

Eğer bu kullanma talimatında bahsi geçmeyen herhangi bir yan etki ile karşılaşırsanız doktorunuzu veya eczacınızı bilgilendiriniz.

5. CLEXANE'ın saklanması

CLEXANE'ı çocukların göremeyeceği, erişemeyeceği yerlerde ve ambalajında saklayınız.

25°C'nin altındaki oda sıcaklığında ve orijinal ambalajında saklayınız.

CLEXANE'ı, enjeksiyon veya infüzyon için kullanılan başka sıvılarla karıştırmayınız.

Son kullanma tarihiyle uyumlu olarak kullanınız.

Ambalajdaki son kullanma tarihinden sonra CLEXANE'ı kullanmayınız. Son kullanma tarihi geçmiş ilaçlarınızı, gerektiği şekilde imha edilebilmesi için eczacınıza götürünüz.

Çevreyi korumak amacıyla kullanmadığınız CLEXANE'ı şehir suyuna veya çöpe atmayınız. Bu konuda eczacınıza danışınız.

Ruhsat sahibi: Sanofi aventis İlaçları Ltd. Şti., Büyükdere Cad. No: 193 Levent-İstanbul

Üretim yeri: Sanofi Winthrop Industrie, Le Trait / Fransa

Bu kullanma talimatı onaylanmıştır.