

KULLANMA TALİMATI

BERININ P 600 IU I.V. enjeksiyon/infüzyon için liyofilize toz içeren flakon
Damar içine (intravenöz) uygulanır.

- **Etkin madde:** 600 IU konsantre insan koagülasyon Faktör IX içerir.
- **Yardımcı maddeler:** Antitrombin III, heparin, aminoasetik asit, kalsiyum klorür, hidroklorik asit yada sodyum klorür, sodyum sitrat, enjeksiyonluk su (çözücü).

Bu ilacı kullanmaya başlamadan önce bu KULLANMA TALİMATINI dikkatlice okuyunuz, çünkü sizin için önemli bilgiler içermektedir.

- *Bu kullanma talimatını saklayınız. Daha sonra tekrar okumaya ihtiyaç duyabilirsiniz.*
- *Eğer ilave sorularınız olursa, lütfen doktorunuza veya eczacınıza danışınız.*
- *Bu ilaç kişisel olarak sizin için reçete edilmiştir, başkalarına vermeyiniz.*
- *Bu ilacın kullanımı sırasında, doktora veya hastaneye gittiğinizde doktorunuza bu ilacı kullandığınızı söyleyiniz.*

*Bu talimatta yazılanlara aynen uyunuz. İlaç hakkında size önerilen dozun dışında **yüksek veya düşük** doz kullanmayınız.*

Bu Kullanma Talimatında:

1. ***BERININ P nedir ve ne için kullanılır?***
2. ***BERININ P'i kullanmadan önce dikkat edilmesi gerekenler***
3. ***BERININ P nasıl kullanılır?***
4. ***Olası yan etkiler nelerdir?***
5. ***BERININ P'nin saklanması***

Başlıkları yer almaktadır.

1. BERİNİN P nedir ve ne için kullanılır?

- BERİNİN P 5 mL çözelti hazırlamak için liyofilize toz içeren flakon ve enjeksiyonluk su içeren çözücü flakon ile 1 filtre transfer aracı (Mix2Vial) içeren ambalajlarda kullanıma sunulmuştur.
- BERİNİN P Hemofili B hastalığının tedavisinde kullanılmaktadır. Hemofili B, kanın pıhtılaşması için gerekli pıhtılaşma faktörlerinden faktör IX seviyesinin düşmesiyle gelişen, yaşa bağlı olan, kalıtsal bir hastalıktır. Bu durum eklem yerlerinde, kaslarda yada iç organlarda kendiliğinden yada bir kaza veya cerrahi bir müdahale sonucunda durdurulamayan aşırı kanamaya neden olur. BERİNİN P kanın pıhtılaşması için gerekli olan faktör IX' u dolaşımda yerine koyarak kanamayı durdurur.

BERİNİN P aşağıda belirtilen durumların tedavisinde kullanılır:

Doğuştan faktör IX eksikliği (Hemofili B) olan hastalarda kanamaların önlenmesinde ve tedavisinde kullanılır.

2. BERİNİN P' i kullanmadan önce dikkat edilmesi gerekenler

Virüs güvenirliliği

İnsan kanı veya plazmasından hazırlanan tıbbi ürünlerin kullanımından kaynaklanan enfeksiyonların önüne geçmek için alınan standart önlemler, vericilerin seçilmesini, münferit bağışların ve plazma havuzlarının belli enfeksiyon belirteçleri için izlenmesini ve virüslerin etkisizleştirilmesi/uzaklaştırılması için etkili üretim basamaklarını kapsamaktadır. Buna karşın, insan kanı veya plazmasından hazırlanan ürünler uygulandığında, enfeksiyona neden olacak ajanların geçişi olasılığı bertaraf edilememektedir. Bu durum bilinmeyen veya gelişmekte olan virüsler ve diğer patojenler için de geçerlidir.

Bu ilacın üretiminde kullanılan plazmalar Creutzfeldt Jacob (deli dana) ve new variant Creutzfeldt Jacob hastalıklarına karşı teorik enfeksiyon riskini minimize edebilmek için hazırlanmış prosedüre uygun olarak seçilen donörlerden alınmıştır. Yine de insan kanı ve plazmasından elde edilmiş ürünlerde enfeksiyon etkenlerinin bulaşma riski kesin olarak dışlanamaz. Bu durum henüz bilinmeyen patojenler için de geçerlidir.

Alınan önlemlerin HIV, HBV ve HCV gibi kapalı virüsler için etkili olduğu düşünülmektedir.

Alınan önlemler, HAV ve parvovirus B19 gibi kapalı olmayan virüsler için kısmi koruyuculuğa sahiptir.

Parvovirus B19 enfeksiyonu, gebelerde (fetusun enfeksiyonu) ve bağışıklık sistemi yetersiz veya eritropoiesis artışı görülen hastalarda (örn. hemolitik anemi) ciddi seyredabilmektedir.

Bu nedenle:

- Düzenli ve tekrarlanan sürelerle BERİNİN P kullanmanız gerekiyorsa doktorunuz, hastalık yapıcı etkenlerin size bulaşmasını önlemek için uygun aşılarınızı (Hepatit A ve Hepatit B aşıları) yaptırmanızı önerebilir.
- BERİNİN P' nin her kullanımında doktorunuz tarafından ilacın alınış tarihi, seri numarası ve enjekte edilen ilaç hacmi kayıt altına alınmalıdır.

BERİNİN P' i aşağıdaki durumlarda KULLANMAYINIZ.

Eğer:

- BERİNİN P bileşimindeki her hangi bir maddeye karşı aşırı duyarlılığınız var ise bu ilacı kullanmayınız. Aşırı duyarlılığınızın olup olmadığından emin değilseniz doktorunuza danışınız. (Aşırı duyarlılık reaksiyonlarının neden olduğu yan etkiler için bakınız. bölüm 4. Bağışıklık sistemi hastalıkları)
- BERİNİN P yardımcı madde olarak heparin içermektedir. Heparin alerjik reaksiyonlara ve kan pıhtılaşmasından sorumlu olan kan hücrelerinin (trombosit) sayısında azalmaya neden olabilir. Heparin ile ilişkili daha önceden bilinen bir alerji öyküsüne sahipseniz heparin içeren ilaçları kullanmayınız.(Heparin'in neden olduğu kan hücrelerinin (trombosit) sayısındaki azalmanın sonucunda görülebilecek yan etkiler için bakınız Bölüm 4. Kan ve lenf sistemi hastalıkları).

Heparin alerjisine karşı, BERİNİN P ile tedaviye başlamadan önce ve tedaviye başladıktan sonraki ilk günde ve ilk üç hafta boyunca düzenli olarak her üç ila dört günde bir kan hücrelerinizin sayısının (trombosit) kontrol edilmesi gerekmektedir. Hatta BERİNİN P ile tedavinin bitiminde de kan hücre sayınızı kontrol ettirmelisiniz.

BERİNİN P' i aşağıdaki durumlarda DİKKATLİ KULLANINIZ.

Eğer:

- Faktör IX' un tedavi edici etkisini önleyen maddeleri (antikorları) geliştirme riskine sahipseniz, BERİNİN P' i kullandığınızda kanamanız kontrol edilemiyorsa faktör IX' un kanamayı durdurucu etkisini önleyen antikorlar (inhibitör) geliştirmiş olabilirsiniz. Bu durumda mutlaka doktorunuza başvurmalısınız. Doktorunuz bunu doğrulamak için sizi birtakım testlere tabi tutacaktır.

Ayrıca antikor oluşumu ile alerjik reaksiyon oluşumu arasında ilişki olabileceğinden sizde herhangi bir alerjik reaksiyon oluşumunda doktorunuz tarafından antikorların varlığı açısından değerlendirileceksinizdir. (Alerjik reaksiyon belirtileri için bakınız Bölüm 4 . Bağışıklık sistemi hastalıkları)

- BERİNİN P' i kullandığınızda çok seyrek olarak vücuttaki herhangi bir damardan kopan pıhtı parçasının başka bir damarınızı tıkaması (tromboembolik) riski oluşabilir. Bu riskin oluşturacağı yan etkilerin görülmesi halinde doktorunuza başvurmalısınız. (Yan etkiler için bakınız. bölüm 4. Damar hastalıkları.)

Bu riski arttıran faktörler;

- Daha önce koroner kalp hastalığı ya da kalp infarktüsü geçirdiyse,
- Karaciğer hastalığınız var ise,
- Ameliyat sonrasında BERİNİN P kullanmanız gerekiyorsa,
- Yeni doğan çocuklarda BERİNİN P kullanımında,
- Yaygın damar içi pıhtılaşma riskinde (DIC)

Yukarıda bahsedilen durumlardan herhangi birinin sizde mevcut olması halinde doktorunuzla bu konuyu tartışmalısınız.

- BERININ P' nin damarınızın içine verilmesi sırasında bir reaksiyon oluştuğunu hissederseniz (örneğin; ilacın verildiği yerde kızarıklık, şişme, kaşıntı vs...) derhal doktorunuza bildirin. Doktorunuzun kararına göre ilacın damarınızın içine verilme hızı yavaşlatılabilir ya da tamamen durdurulabilir.

Bu uyarılar, geçmişteki herhangi bir dönemde dahi olsa sizin için geçerliyse lütfen doktorunuza danışınız.

BERININ P' nin yiyecek ve içecek ile kullanılması:

Uygulama yöntemi açısından yiyecek ve içeceklerle etkileşimi yoktur.

Hamilelik

İlacı kullanmadan önce doktorunuza veya eczacınıza danışınız.

BERININ P' nin gebelik döneminde kullanılmasının güvenli olup olmadığı henüz tam olarak bilinmemektedir. Doktorunuz, bu ilacı kullanmanızın kesinlikle gerekli olduğuna karar vermiş ve bunu size bildirmiş ise, hamile iken bu ilacı kullanmanız önerilebilir. Ancak buradaki tüm sorumluluk size ve doktorunuza aittir.

Tedaviniz sırasında hamile olduğunuzu fark ederseniz hemen doktorunuza veya eczacınıza danışın.

Emzirme

İlacı kullanmadan önce doktorunuza veya eczacınıza danışınız.

BERININ P' nin emzirme döneminde kullanılmasının güvenli olup olmadığı henüz tam olarak bilinmemektedir. Doktorunuz, bu ilacı kullanmanızın kesinlikle gerekli olduğuna karar vermiş ve bunu size bildirmiş ise, emzirme döneminde bu ilacı kullanmanız önerilebilir.

Araç ve makine kullanımı

Araç ve makine kullanmaya etkisi yoktur.

BERİNİN P' nin içeriğinde bulunan bazı yardımcı maddeler hakkında önemli bilgiler

Bu tıbbi ürün her dozunda 24 mg (1,043 mmol) sodyum içermektedir. Kontrollü sodyum diyeti alan kişilerde bu durum göz önünde bulundurulmalıdır.

Bu tıbbi ürün her dozunda 5-25 IU heparin içermektedir. Heparin alerjik reaksiyonlara ve kan pıhtılaşma sistemini etkileyen kan hücrelerinin sayısının azalmasına neden olabilir. Heparin ile ilişkili alerji öyküsü olan hastalarda heparin içeren ilaçlar kullanılmamalıdır.

Diğer ilaçlar ile birlikte kullanımı

BERİNİN P diğer tıbbi ürünlerle karıştırılmamalıdır ve ilacın infüzyonu ayrı bir damardan yapılmalıdır.

Eğer reçeteli ya da reçetesiz herhangi bir ilacı şu anda kullanıyorsanız veya son zamanlarda kullandınız ise lütfen doktorunuza veya eczacınıza bunlar hakkında bilgi veriniz.

3. BERİNİN P nasıl kullanılır?

Uygun kullanım ve doz/uygulama sıklığı için talimatlar:

Doktorunuz hastalığınıza bağlı olarak ilacınızın dozunu belirleyecek ve size uygulayacaktır.

Uygulama yolu ve metodu:

- BERİNİN P kullanıma hazır hale getirildikten sonra size, deneyimli sağlık personeli tarafından rahat edebileceğiniz bir yerde toplardamarınızdan birine yavaş enjeksiyon yoluyla verilecektir.
- Ürün hazırlandığında uygulamadan önceki sıcaklığı oda ya da vücut sıcaklığında olmalıdır.

Değişik yaş grupları:

Çocuklarda kullanımı:

BERİNİN P' nin çocuklarda doz ayarlaması ile ilgili yeterli deneyimler bulunmamaktadır.

Ancak çocuklarda dozun ve infüzyon hızının dikkatli bir şekilde ayarlanması ile kullanılabilir.

Yaşlılarda kullanımı:

BERİNİN P' nin yaşlılarda kullanımı ile ilgili yeterli klinik çalışma bulunmamaktadır. Buna rağmen, 65 yaşının üzerindeki hastalarda; doktor tarafından doz ayarlaması yapılarak ve daha yavaş bir infüzyon hızında verilebilir.

Özel kullanım durumları:**Böbrek/Karaciğer yetmezliği:**

Böbrek ve karaciğer fonksiyon bozukluğunuz bulunuyorsa, bu ilacı kullanmadan önce doktorunuza söyleyiniz ve doktorunuzun talimatlarına uyunuz. Böbrek ve /veya karaciğer yetmezliği olan hastalarda BERİNİN P doktorun belirleyeceği çok düşük konsantrasyonlarda ve pratik olarak mümkün olabilecek en yavaş infüzyon hızında verilir. Böbrek fonksiyon testleri de düzenli olarak yapılmalıdır.

Eğer BERİNİN P' nin etkisinin çok güçlü veya zayıf olduğuna dair bir izleniminiz var ise doktorunuz veya eczacınız ile konuşunuz.

Kullanmanız gerekenden daha fazla BERİNİN P kullandıysanız:

Bugüne kadar aşırı kullanım ile ilgili bir olumsuzluk bildirilmemiştir. Bununla birlikte büyük miktarlarda kullanılan vakalarda kanın damar içerisinde veya kalpte pıhtılaşma riski unutulmamalıdır. Doktorunuz bu durumun sizde oluşmaması için özel önlemler alacaktır.

BERİNİN P' den kullanmanız gerekenden fazlasını kullanmışsanız bir doktor veya eczacı ile konuşunuz.

BERİNİN P' i kullanmayı unutursanız

Unutulan dozları dengelemek için çift doz almayınız.

BERİNİN P deneyimli sağlık personeli tarafından uygulanacağından, böyle bir durumun oluşmaması için gereken önlemler alınacaktır.

BERİNİN P ile tedavi sonlandırıldığındaki oluşabilecek etkiler

BERİNİN P ile tedavinin sonlandırılmasına bağlı bir yan etki beklenmemektedir.

4. Olası yan etkiler nelerdir?

Tüm ilaçlar gibi BERİNİN P' nin içeriğinde bulunan maddelere duyarlı olan kişilerde yan etkiler olabilir.

Yan etkiler aşağıdaki kategorilerde gösterildiği şekilde sıralanmıştır.

Çok yaygın	:10 hastanın en az 1 inde görülebilir.
Yaygın	:10 hastanın birinden az, fakat 100 hastanın birinden fazla görülebilir.
Yaygın olmayan	:100 hastanın birinden az, fakat 1000 hastanın birinden fazla görülebilir.
Seyrek	:1.000 hastanın birinden az görülebilir.
Çok seyrek	:10.000 hastanın birinden az görülebilir.

Kan ve lenf sistemi hastalıkları

Çok seyrek:

- Bacaklarda varisler, şişme, deri değişiklikleri
- BERİNİN P' nin uygulandığı enjeksiyon bölgesinde deri dokularının yıkılması (kütanöz nekroz)
- Cilt içinde oluşan kanama (purpura, peteşi)
- Koyu renkli katranımsı feçes (melena) oluşumu

Bağışıklık sistemi hastalıkları

Çok seyrek:

- Vücutta yaygın sıcaklık artışı
- Deride yanma hissi, kızarıklık, kaşıntı, yaygın döküntü
- Dilde, dudakta, gırtlak bölgesinde şişlik (ödem) ve buna bağlı soluk alıp vermede güçlük
- Vücutta yaygın ödem ve morarma
- Göğüste sıkışma hissi
- Hırıltılı soluma
- Titreme
- Baygınlık hali, baş dönmesi ve koma hali varsa (anafilaktik şok). (Ayrıca bakınız bölüm 2. BERİNİN P' i aşağıdaki durumlarda kullanmayınız).

Sinir sistemi hastalıkları

Çok seyrek:

- Bař ađrısı
- Uyuřukluk
- Huzursuzluk
- Sersemlik ve yorgunluk

Kardiyak hastalıkları

Çok seyrek:

- Kalp atımının hızlanması (taşikardi)
- Düşük tansiyon (hipotansiyon)

Damar hastalıkları

Çok seyrek:

- Bacaklarda ađrı ve şiřme, yürüyememe
- Göğüste ani keskin acı hissi
- Aniden nefes almada zorluk
- Sođuk sođuk terleme
- Nefes darlığı
- Çok hızlı soluk alıp verme
- Korku hali
- Öksürük

Solunum, göğüs bozuklukları ve mediastinal hastalıkları

Çok seyrek:

- Soluk alıp vermede güçlük veya sıkıntı
- Hırıltılı soluma

Böbrek ve idrar hastalıkları

Çok seyrek:

- Göz çevrenizde, ellerinizde yada ayaklarınızda şiřme (nefrotik sendrom)

Gastrointestinal hastalıkları

Çok seyrek:

- Mide bulantısı
- Kusma

Deri ve deri altı doku hastalıkları

Çok seyrek:

- Ürtiker
- Kaşıntı
- Serinlik

Kas-iskelet bozukluklar, bağ doku ve kemik hastalıkları

Çok seyrek

- Vücutta karıncalanma

Genel bozukluklar ve uygulama bölgesine ilişkin hastalıkları

Çok seyrek

- Geçici deri reaksiyonları
- Uygulama yerinde şişme, sertlik, ağrı
- Ateş

Eğer bu kullanma talimatında bahsi geçmeyen herhangi bir yan etki ile karşılaşırsanız doktorunuzu ve eczacınızı bilgilendiriniz.

Yan etkilerin raporlanması

Kullanma Talimatında yer alan veya almayan herhangi bir yan etki meydana gelmesi durumunda hekiminiz, eczacınız veya hemşireniz ile konuşunuz. Ayrıca karşılaştığınız yan etkileri www.titck.gov.tr sitesinde yer alan “İlaç Yan Etki Bildirimi” ikonuna tıklayarak ya da 0 800 314 00 08 numaralı yan etki bildirim hattını arayarak Türkiye Farmakovijilans Merkezi (TÜFAM)’ne bildiriniz. Meydana gelen yan etkileri bildirerek kullanmakta olduğunuz ilacın güvenliliği hakkında daha fazla bilgi edinilmesine katkı sağlamış olacaksınız.

5. BERİNİN P' nin Saklanması

BERİNİN P' i çocukların göremeyeceği, erişemeyeceği yerlerde ve ambalajında saklayınız.

BERİNİN P, 25 °C' nin altındaki oda sıcaklığında saklayınız. Dondurmayınız! Donmuş ürünü çözüp kullanmayınız.

BERİNİN P kapalı karton kutusu içinde muhafaza edilmelidir. Isı ve ışıktan korunmalıdır. Sulandırıldıktan sonra derhal kullanılmalıdır. Eğer hemen uygulanmayacaksa, sulandırılan solüsyon, sterilitesi sağlandığı takdirde, 25 °C'de oda sıcaklığında 8 saat bekletilebilir. Kullanılmayan çözeltiler uygun bir biçimde atılmalıdır.

Son kullanma tarihiyle uyumlu olarak kullanınız

Ambalajdaki son kullanma tarihinden sonra BERİNİN P' i kullanmayınız / son kullanma tarihinden önce kullanınız.

Eğer üründe ve/veya ambalajında bozukluklar fark ederseniz BERİNİN P' i kullanmayınız.

Çevreyi korumak amacıyla kullanmadığınız BERİNİN P' i şehir suyuna veya çöpe atmayınız. Bu konuda eczacınıza danışınız.

Ruhsat Sahibi:

CSL Behring Biyoterapi İlaç
Dış Ticaret Anonim Şirketi
Büyükdere Cad. No:193 K:2
Levent 34394
İstanbul

Üretim yeri:

CSL Behring GmbH
Emil-von-Behring-Straße 76, 35041 Marburg –Almanya

Bu kullanma talimatı onaylanmıştır

AŞAĞIDAKİ BİLGİLER BU İLACI UYGULAYACAK SAĞLIK PERSONELİ İÇİNDİR.

Pozoloji:

Uygulama süresi ve dozu hastanın Faktör IX eksikliğine, kanamanın yerine, miktarına ve hastanın klinik durumuna bağlıdır.

Uygulama miktarı ve uygulama sıklığı her bir bireyin klinik etkinlik düzeyine göre belirlenir. Faktör IX ilaçları nadir olarak günde birden fazla kullanımı gerektirir.

Aşağıdaki hemorajik olgularda faktör IX düzeyi o döneme ait plazma aktivitesi düzeyinin (normalin %' si ya da IU/dL olarak) altına düşmemelidir.

Aşağıdaki tablo ameliyatlardaki ve kanamalı olgularda kullanılacak dozun miktarını belirleyebilmek için kullanılabilir:

Hemoraji derecesi/ Cerrahi müdahalenin tipi	Gerekli Faktör IX seviyesi (% ya da IU/dL)	Doz sıklığı (saat) /Tedavinin süresi (gün)
Hemoraji		
Erken hemartroz Kas içi kanama, Ağız boşluğunda kanama	20 - 40	Her 24 saat de bir kanama duruncaya veya iyileşme sağlanıncaya kadar infüzyon tekrarlanır.
Daha yoğun hemartroz, Kas içi kanama, hematom	30 - 60	Acısı ve kanamanın şiddeti azalıncaya kadar 3 –4 gün boyunca infüzyon her 24 saat de bir tekrar edilir.
Hayatı tehdit eden hemoraji	60 - 100	İyileşme gerçekleşinceye kadar 8 ila 24 saatte de bir infüzyon tekrar edilir.
Cerrahi müdahale		
Diş çekilmesi gibi küçük müdahaleler.	30 - 60	Her 24 saat de bir en az 1 gün boyunca iyileşme gerçekleşinceye kadar infüzyon tekrar edilir.

Büyük cerrahi müdahalelerde	80 – 100 (preoperatif ve postoperatif)	Yara kafi derecede iyileşene dek infüzyon 8 ila 24 saat de, tedavinin devam ettiği 7 gün boyunca Faktör IX aktivitesi % 30 – 60 (IU/dL) olacak şekilde ayarlanır.
-----------------------------	---	---

Tedavinin devam ettiği sırada tekrarlanan infüzyon periyodu ve uygun görülen faktör IX seviyesi belirtilmelidir. Özellikle majör cerrahi girişim olgularında, yerine koyma tedavisinin koagülasyon analiziyle (plazma faktörü IX aktivitesi) titiz olarak izlenmesi zorunludur. Faktör IX' a cevap verme durumu bireylerde farklılık gösterebilir.

Ciddi hemofili B hastalığı olanlarda kanamaya karşı uzun süreli profilaksi için 3 ila 4 günlük aralıklarla, vücut ağırlığının her kg. için 20 ila 40 IU faktör IX verilmelidir. Eğer gerekiyorsa başka tedavi önlemleri de alınmalıdır.

Bazı durumlarda özellikle genç hastalarda dozaj aralıklarını kısaltmak yada yüksek doz uygulamak gerekebilir.

Hastalar, faktör IX inhibitörlerinin gelişimi açısından izlenmelidir. Eğer beklenen faktör IX aktivite plazma seviyesi elde edilemezse ya da uygun doz ile kanama kontrol altına alınmazsa faktör IX inhibitörlerinin varlığına karar vermek için analiz yürütülmelidir. Hastada yüksek seviyede inhibitör varlığında, faktör IX tedavisi etkisiz olabilir ve diğer tedavi yöntemleri göz önünde bulundurulmalıdır. Bazı hastaların tedavisi hemofili ile ilgili deneyimleri çok olan doktorlar tarafından yürütülmelidir.

Uygulama şekli:

Genel talimatlar:





Çözelti berrak veya hafif opak olmalıdır. Uygulama öncesi filtre edildikten/çekildikten sonra (aşağıya bakınız) hazırlanmış ürün çökelti maddesi veya renk bozulmasına karşı incelenmelidir. Kalıntı/parçacık içeren veya berrak olmayan çözeltileri kullanmayınız. Mix2Vial setini içeren filtreler artık içeren kalıntı ya da parçacıkları tamamiyle söker. Filtrasyon dozaj hesaplarını etkilemez. Çözeltiyi filtrasyondan sonra da toz parçacıkları yada partiküller içeriyorsa kullanmayınız.





Hazırlanma ve enjektöre çekilme aseptik şartlarda gerçekleştirilmelidir.

Uygulama sonrası kullanılmayan ürün veya atık madde, yerel gerekliliklere uygun şekilde bertaraf edilmelidir.

Hazırlanması:

Çözücüyü oda sıcaklığına getiriniz. Toz ve çözücü flakonlarının kapaklarının çıkarıldığından ve stoperlerin aseptik bir solüsyonla silinerek Mix2Vial paketinin açılmasından önce kendiliğinden kurduğundan emin olunuz.

 1	1.Kapağı soyarak Mix2Vial paketini açınız. Mix2Vial' i blister paketinden çıkarmayınız.
 2	2.Seti paketten çıkarınız, her iki uçtaki çentiklere dokunmamaya özen gösteriniz. Çözücü flaconu düz ve temiz bir yüzeye yerleştiriniz ve flaconu sıkıca tutunuz. Blister paketi ile birlikte aldığınız Mix2Vial setinin mavi ucunu çözücü flaconun stoperinin üzerine yerleştiriniz.
 3	3.Mix2Vial setinden blister paketi kenarından tutarak dikkatlice sökünüz. Mix2Vial setini değilde sadece blister paketi çıkardığınızdan emin olunuz.
 4	4.Toz flaconunu bir yüzeyde sıkıca tutarak, setin iliştiirildiği çözücü flaconunu ters çevirin ve transparan adaptörü toz flaconunun stoperinin üzerine yerleştirin. Çözücü otomatik olarak toz flaconunun içine geçecektir.

	<p>5. Bir elle Mix2Vial setinin kenarından diğer ellede seyrelticinin kenarından ürünü kavrayarak iki parça içerisindeki seti vidalarından çevirerek açınız ve ürün çözülürken aşırı köpük oluşumundan kaçınınız. Mavi Mix2Vial adaptörüne bağlanmış olan seyreltici flakonu çıkarınız.</p>
	<p>6. Tozun tam olarak çözündüğünden emin olmak için transparan adaptörlü ürün flakonunu nazikçe döndürerek çalkalayınız. Flakonu sallamayınız.</p> <p>Boş ve steril bir şırıngaya hava çekiniz. Toz flakonu yukarıya doğru dururken şırıngayı Mix2Vial setine bağlayınız. Havayı toz flakonunun içine enjekte ediniz.</p>
	<p>7. Şırınganın pistonunu basılı tutarak sistemi baş aşağı çeviriniz ve konsantreyi, pistonu yavaşça geriye çekerek şırıngaya alınız.</p>
	<p>8. Konsantre, şırınganın içerisine dolduktan sonra, şırıngayı sıkıca tutarak (şırınganın pistonu halen aşağı bakacak şekilde) Mix2Vial setini şırıngadan ayırınız.</p>

Ürün dolu şırıngaya kanın girmediğinden emin olunuz.

Hazırlanan çözelti hastaya rahat edebileceği bir yerde yavaş intravenöz oranda infüzyon ya da damar içerisine enjeksiyon şeklinde uygulayınız. Enjeksiyon yada infüzyon oranının dakikada 2 mL' i geçmemesine dikkat edilmelidir.

Vücut ağırlığının kg' ı başına 100 IU' den daha fazla uygulanmaması önerilmektedir. Ürünle dolu olan flakon ve kaplara hiç kan girmemesine dikkat edilmelidir.

Hasta oluşabilecek herhangi bir reaksiyona karşı izlenmelidir. BERİNİN P ile ilgili bir reaksiyon oluşması halinde infüzyon oranı hastanın klinik durumuna göre azaltılmalı yada durdurulmalıdır (bkz. Bölüm 4.4).